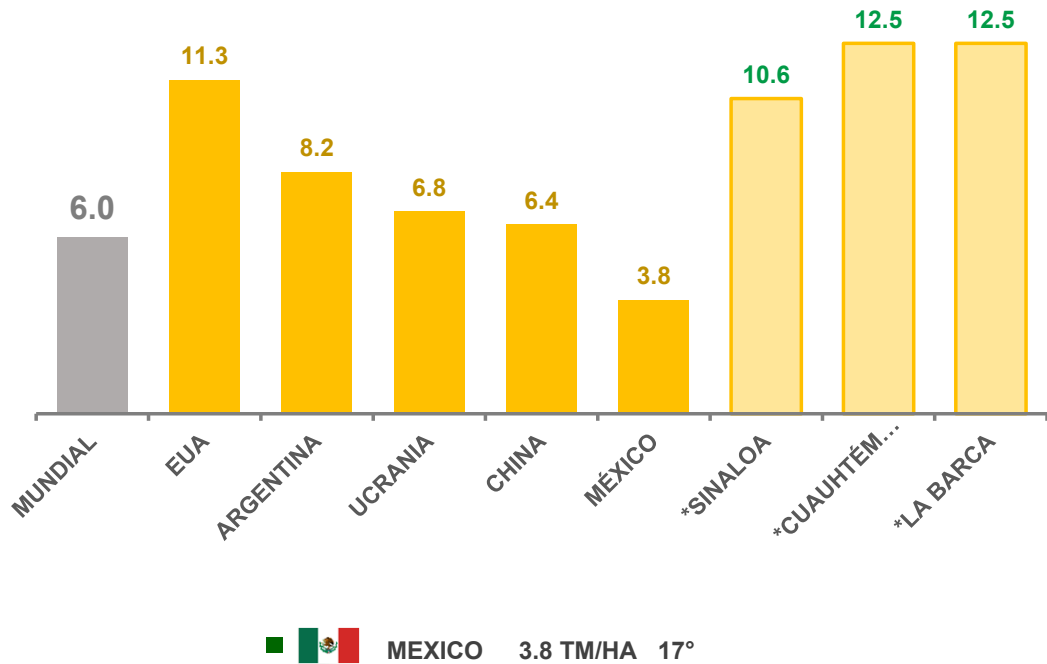


PANORAMA NACIONAL: México en el Mercado Mundial

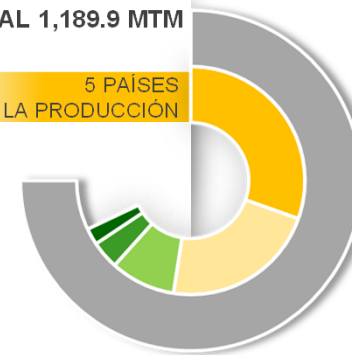
Fuente: GCMA con datos de USDA y propios (Junio 2021)

RENDIMIENTO (TM/HA)



PRODUCCIÓN TOTAL MUNDIAL 1,189.9 MTM

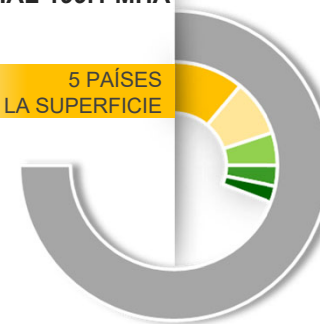
5 PAÍSES
71% DE LA PRODUCCIÓN



	EUA	380.8 MTM	32%	1°
	CHINA	268.0 MTM	23%	2°
	BRASIL	118.0 MTM	10%	3°
	ARGENTINA	51.0 MTM	4%	4°
	MÉXICO	28.0 MTM	2%	7°

SUPERFICIE COSECHADA TOTAL MUNDIAL 199.1 MHA

5 PAÍSES
57% DE LA SUPERFICIE



	CHINA	42.0 MHA	21%	1°
	EUA	33.8 MHA	17%	2°
	BRASIL	20.8 MHA	10%	3°
	INDIA	9.5 MHA	5%	4°
	MÉXICO	7.3 MHA	4%	5°