

Esta semana los productores de cerdo en granja vuelven a enfrentar problemas para mantener su rentabilidad, con el precio de cerdo en granja cayendo por la tendencia global, mientras que los insumos se mantuvieron como la semana anterior, aunque con expectativas alcistas.

La demanda de los insumos sigue siendo incierta y el comportamiento de China sigue siendo muy cauteloso en todas sus compras.

RIESGOS.- Que el precio de la pasta de soya se dispare y el de maíz se mantenga alto, contrario a los precios del cerdo en granja que están bajando en todos los países productores, presinados por la reducción en el precio de la carne de cerdo.

VENTAJAS.- Que se reestablezca la demanda de cerdo en China y en el mercado interno, permitiendo que se reestablezca la demanda de animales para sacrificio con un precio promedio de 40 pesos por kilo.

El precio internacional continua al alza a pesar de ello los productores de México y EUA comienzan a ganar menos, el precio de cerdo en granja promedio nacional se redujo 0.5% para quedar en \$38.77 pesos por kilo, aún por arriba del pagado la misma semana de 2019 y 20.

La canal nacional sigue a la inversa de la tendencia en el precio internacional sin variación respecto a la semana anterior sigue en \$52.70 pesos por kilo promedio nacional, por debajo del precio pagado en 2019 y arriba del de 2020.

En EUA observamos que los precios de mercado de cerdo en granja no se redujeron y la canal sigue a la baja, ambos por debajo del referente.

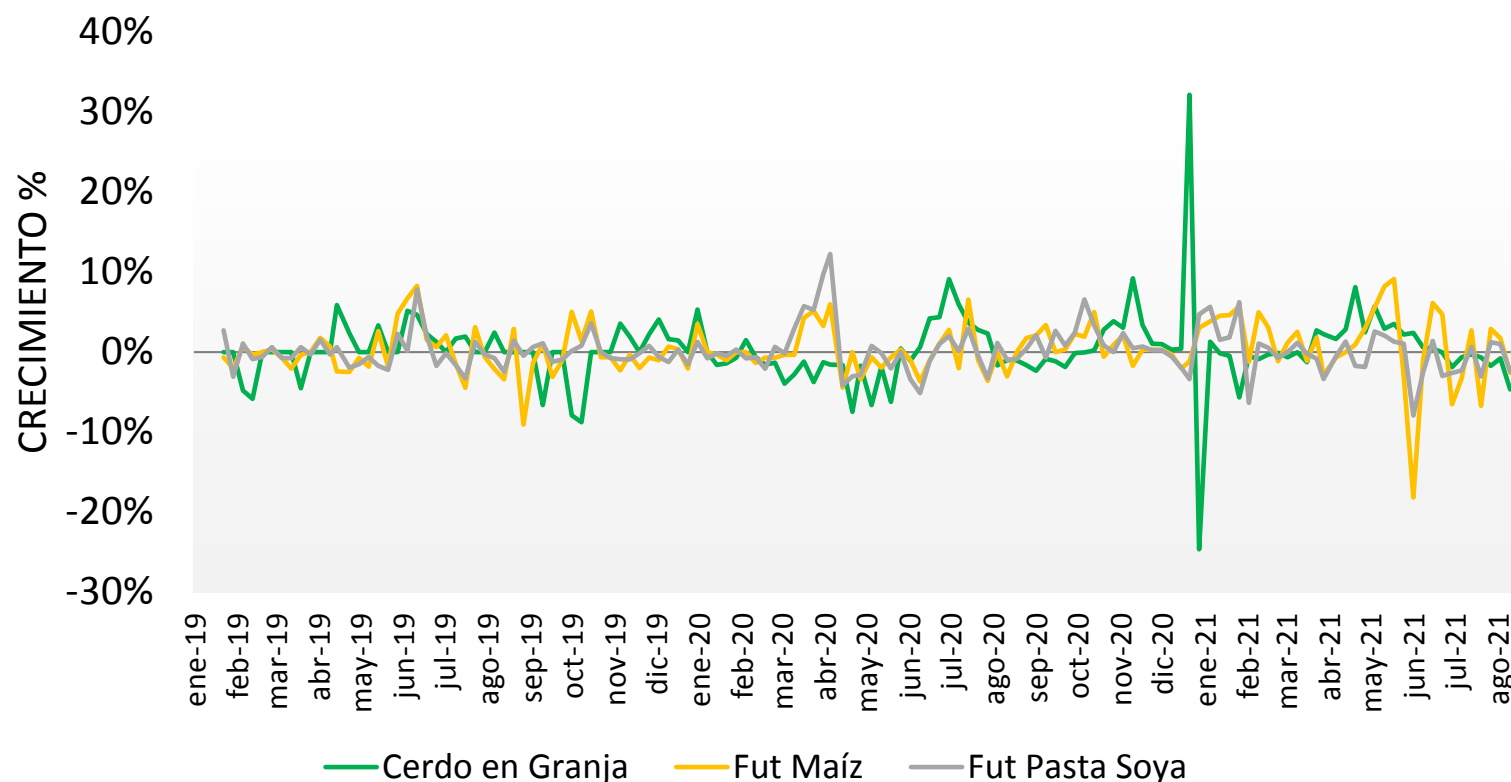
El precio de cerdo en granja promedio nacional en EUA presenta una variación de -0.6% al quedar en \$34.29 pesos por kilo.

El precio de canal promedio nacional en EUA presentó una variación de -0.9% al pasar de \$44.13 pesos por kilo en la semana 31 a \$43.74 pesos por kilo en la semana 32.

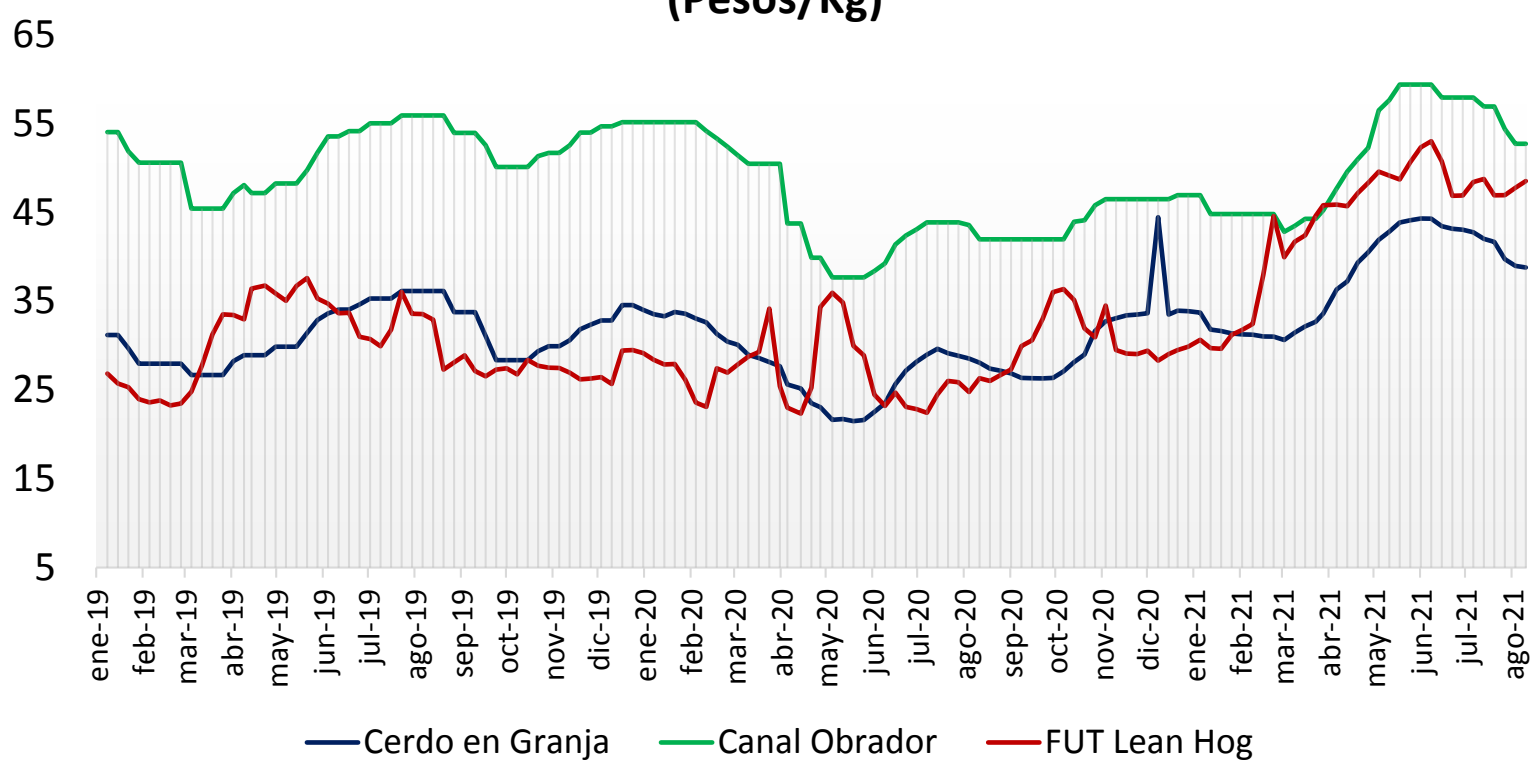
El precio de la canal en EUA ha crecido 128% de 2020 a 2021.

Precio de Mercado	Sem 32	Variación	
	Pesos/TM	Semanal	Anual
Maíz	6,484.41	0%	52%
Pasta de Soya	9,466.00	1%	12%
Sorgo	5,964.40	0%	46%

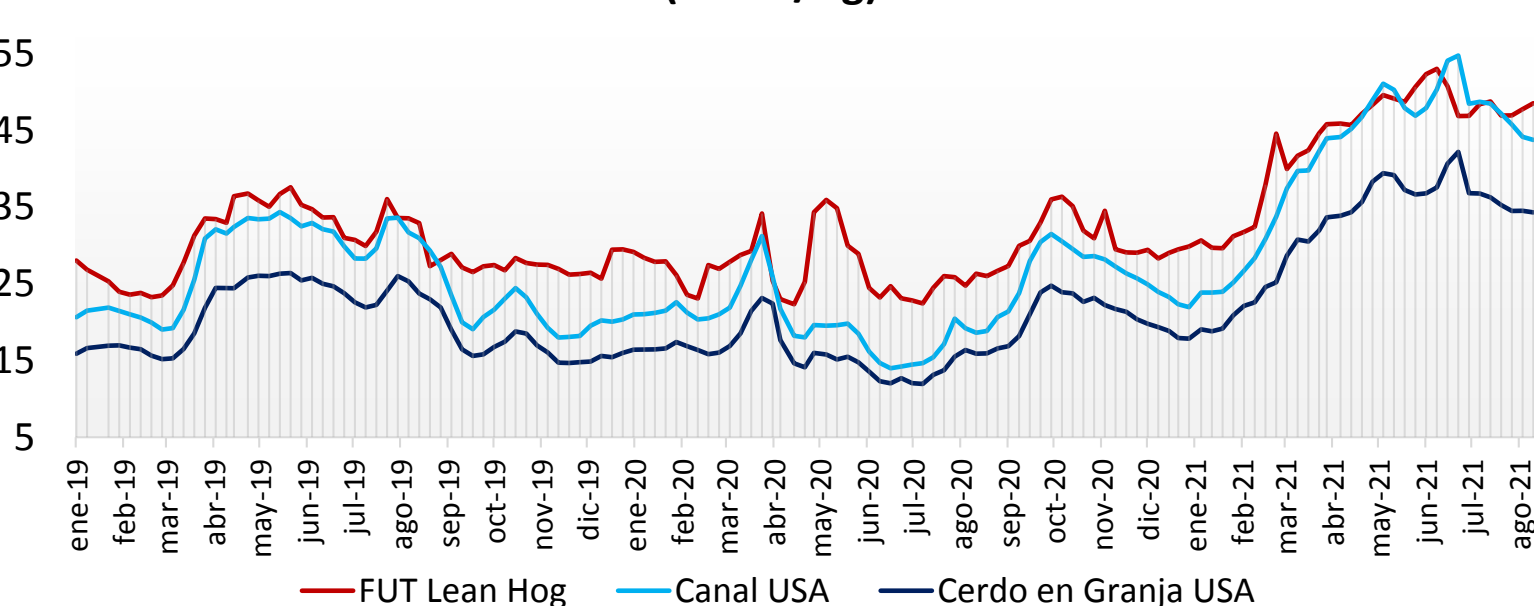
Ganado Porcino e Insumos

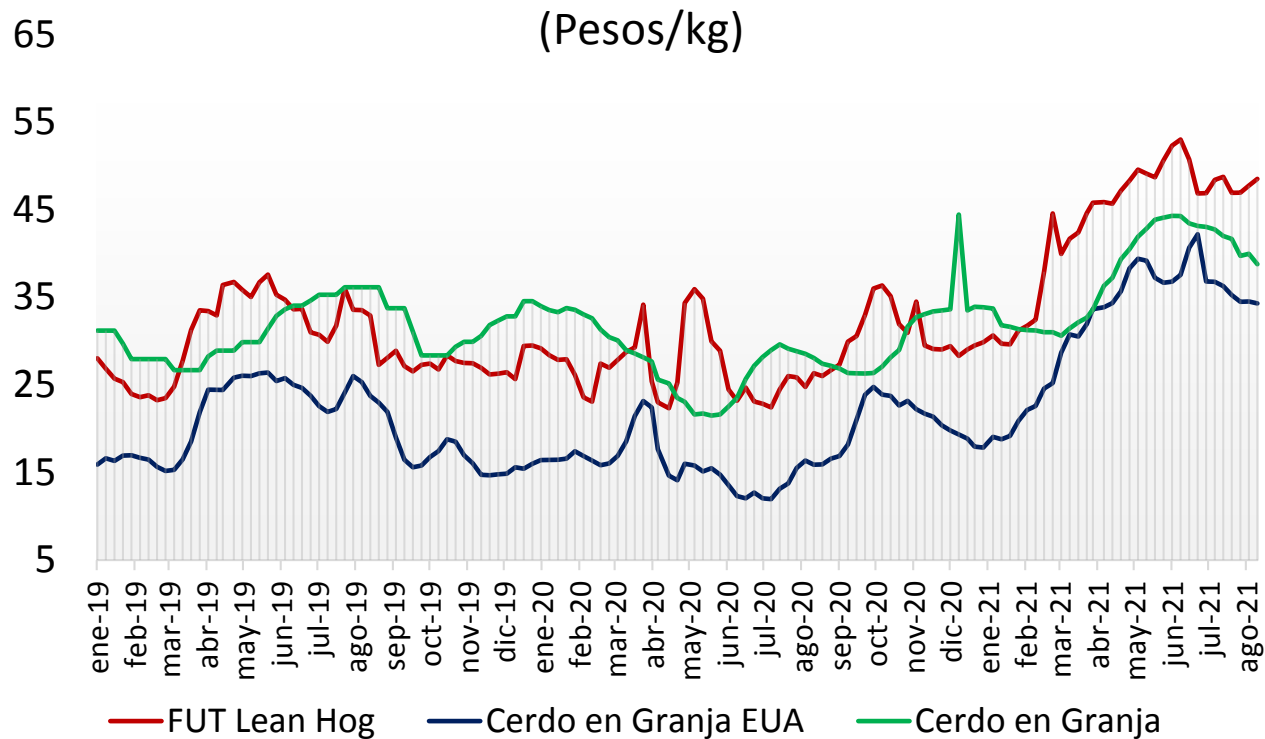
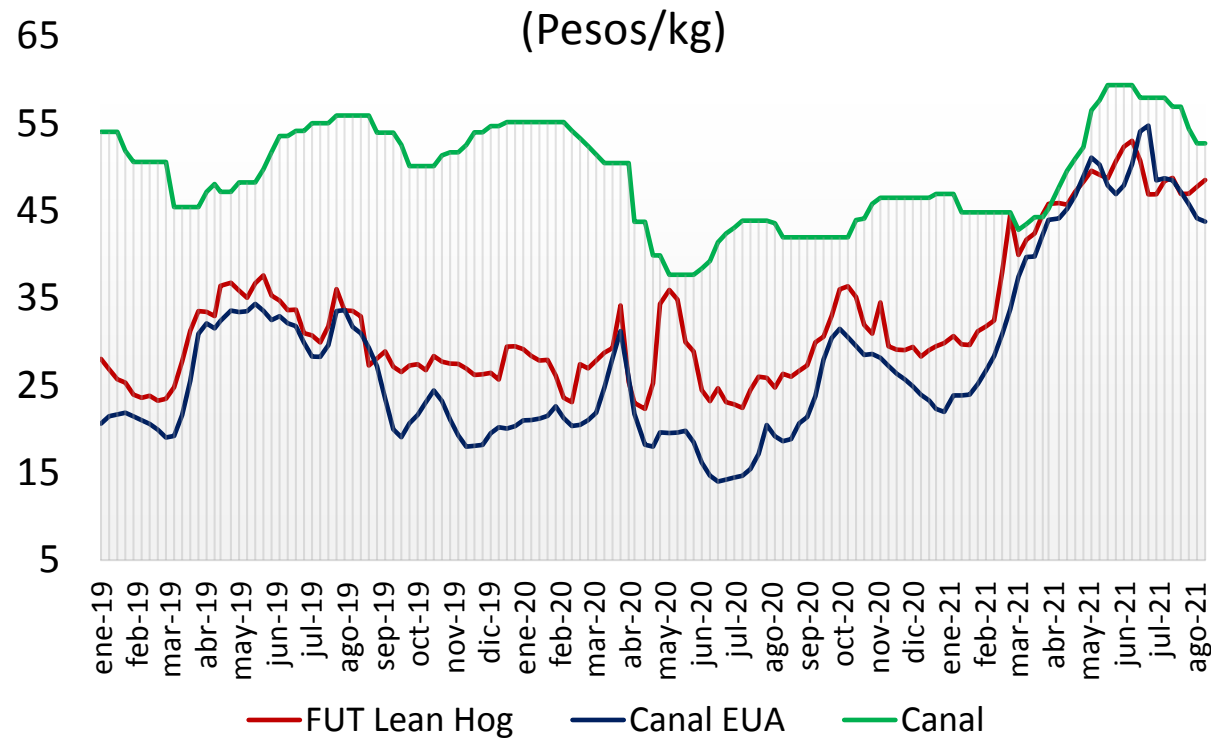


Precios Cerdo México (Pesos/Kg)



Precios Cerdo USA (Pesos/Kg)



Cerdo en Granja
(Pesos/kg)

Cerdo en Canal
(Pesos/kg)


El precio del cerdo en granja de México aún con un margen alto respecto al precio pagado al granjero en EUA 13% por arriba, mientras que el diferencial entre el precio de la canal en México versus la canal en EUA sigue incrementándose con 20.5% de diferencia a favor de la canal en México.

A nivel nacional los precios al granjero se redujeron esta semana, al igual que la semana anterior el Noreste fue el único que se mantuvo sin cambios. Mientras que los precios regionales de la canal no presentaron variación semanal, aunque siguen con reducciones promedio de 7% respecto al mes anterior e incrementos de aproximadamente 20% en el comparativo anual.

El tocino volvió a presentar un alza de 2.5% respecto a la semana anterior en el autoservicio aunque sin variación en el canal de mayoreo. Los lomos presentan bajas de 2.9% en el canal mayorista.

comparativo de precios carne de cerdo	Julio de 2020	Julio de 2021	Semana		Variación (%)		
			02 - 06 ago/21	09 - 13 ago/21	Anual	Mensual	Semanal
Precios Físicos de Cerdo en Pie							
Cerdo en Granja ctvs/lb	29.50	86.53	78.68	77.77	184.8%	-3.7%	-1.2%
Cerdo en Granja \$/Kg	15.33	38.11	34.51	34.29	123.7%	-10.0%	-0.6%
Precios Futuros de Carne Canal							
Canal CME ctvs /lb	49.56	108.29	108.86	109.63	121.2%	1.2%	0.7%
Canal CME \$/kg	24.52	47.69	47.82	48.28	96.9%	1.2%	1.0%
Cerdo en Granja \$/kg							
Centro	29.63	42.82	39.90	39.65	33.8%	-7.4%	-0.6%
Centro Occidente	29.02	41.59	38.71	38.41	32.3%	-7.7%	-0.8%
Noreste	28.60	39.00	38.00	38.00	32.9%	-2.6%	0.0%
Noroeste	26.22	38.72	35.13	34.91	33.1%	-9.8%	-0.6%
Sur Sureste	31.28	45.08	43.90	39.65	26.8%	-12.0%	-9.7%
Canal Obrador \$/kg							
Centro	43.38	56.91	52.57	52.57	21.2%	-7.6%	0.0%
Centro Occidente	42.53	55.69	51.15	51.15	20.3%	-8.2%	0.0%
Noreste	41.36	54.48	50.00	50.00	20.9%	-8.2%	0.0%
Noroeste	42.60	55.28	51.70	51.70	21.4%	-6.5%	0.0%
Sur Sureste	45.37	58.23	54.50	54.50	20.1%	-6.4%	0.0%
En rastro CDMX (\$/kg)							
Cerdo en Pie SNIIM	29.88	43.39	42.29	42.46	42.1%	-2.1%	0.4%
Canal SNIIM	52.50	53.50	54.00	55.00	4.8%	2.8%	1.9%
Cortes al mayoreo CDMX (\$/kg)							
Lomo	71.70	92.63	86.50	84.00	17.2%	-9.3%	-2.9%
Chuleta Ahumada	69.80	85.13	87.50	88.00	26.1%	3.4%	0.6%
Tocino	81.90	99.75	97.50	97.50	19.0%	-2.3%	0.0%
Precio al Consumidor PROFECO CDMX (\$/kg)							
Lomo	103.75	117.18	116.79	117.54	13.3%	0.3%	0.6%
Chuleta	93.41	107.45	108.97	110.42	18.2%	2.8%	1.3%
Tocino	384.95	403.44	395.21	405.07	5.2%	0.4%	2.5%