

El precio de maíz continúa sin cambios desde la semana 35, mientras que la pasta de soya sube 1% y el sorgo se mantiene como en la semana 36, las materias primas siguen teniendo más factores bajistas debido a las buenas cosechas en el mundo y a que EUA no ha podido exportar al ritmo que esperaba.

RIESGOS.- Los precios de la carne de cerdo siguen sintener el impulso de la demanda China, lo que genera incertidumbre y que los precios sigan debajo de lo esperado, la demanda nacional no ha sido suficiente y sigue sin diversificarse en cuanto a productos.

VENTAJAS.- Los insumos, principalmente el maíz han seguido bajos, dando un respiro a la rentabilidad de los granjeros. Se estima que en octubre la demanda vuelva impulsar los precios de la carne a nivel global y ese impulso se traslade al precio del cerdo en pie.

El precio futuro de referencia para la canal sigue a la baja, principalmente porque EUA no ha podido vender en el volumen que se esperaba y los temas de bienestar animal y medio ambiente siguen desafiando a la porcicultura, varios estados en EUA están promoviendo la compra exclusiva de carne de cerdo de granjas donde los lechones conviven con sus madres, una tendencia que en Europa sigue en aumento.

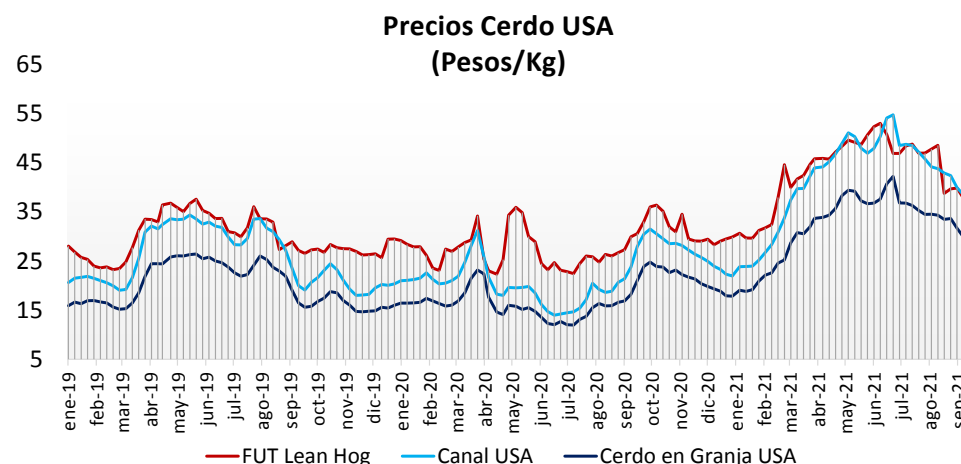
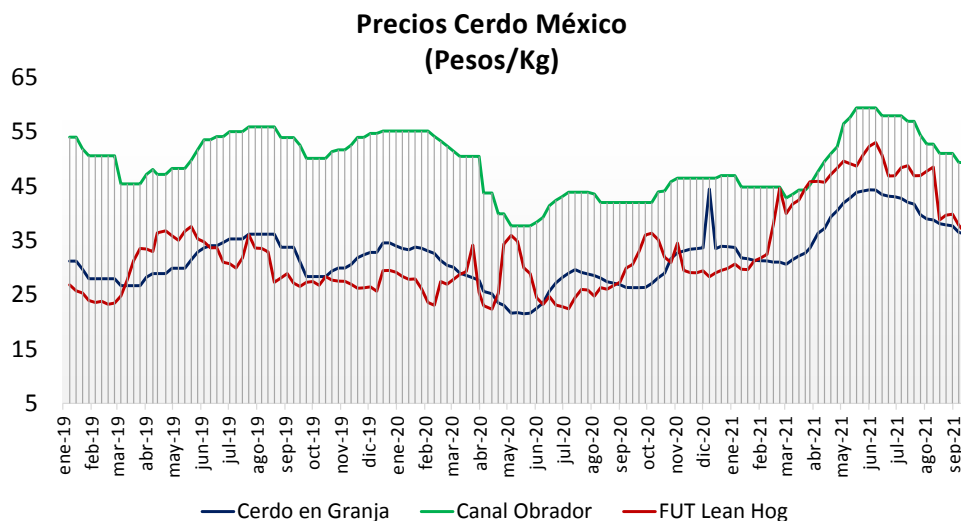
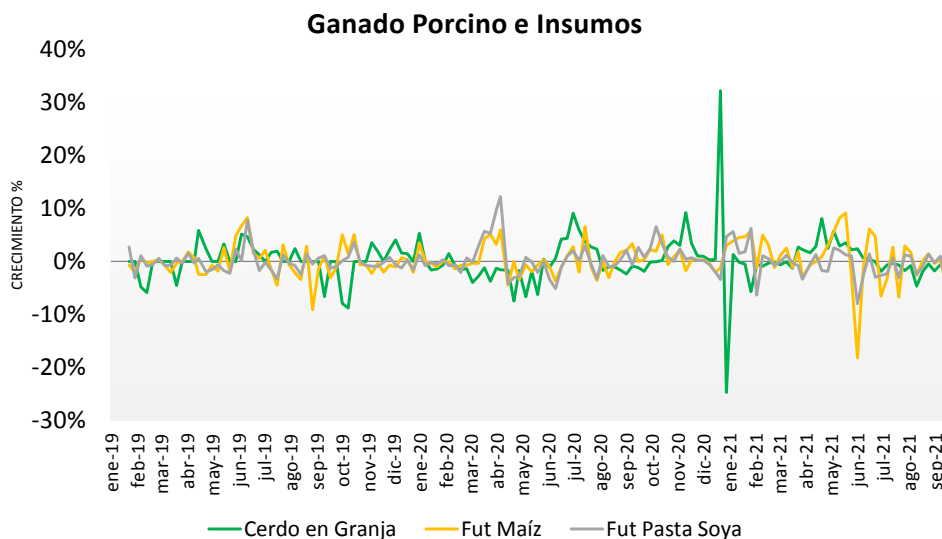
El precio de cerdo en granja promedio nacional sigue cayendo, esta semana presentó una variación de -0.76% respecto al precio de la semana anterior y quedó en \$36.19 pesos, aún siendo un gran desafío para el productor.

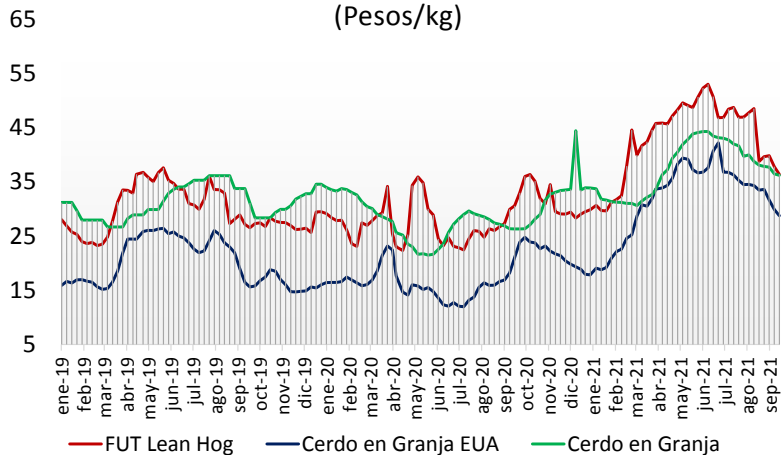
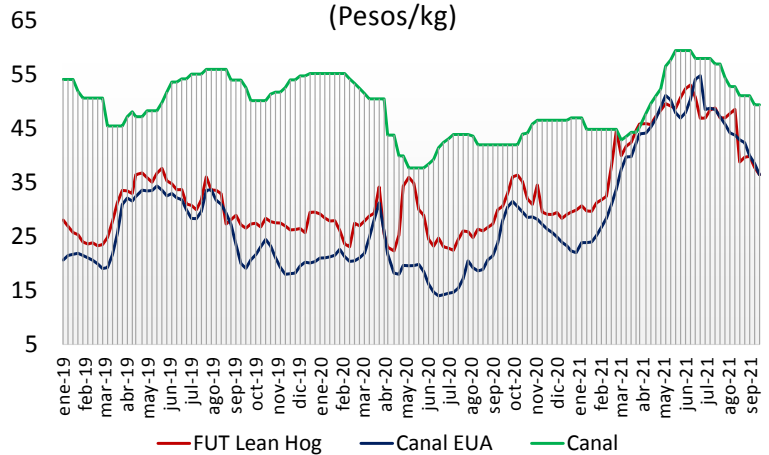
El precio de la canal en México se mantuvo como en la semana 36, con un precio promedio nacional de \$49.34 pesos por kilo, y aún por debajo de los precios pagados por canal en el 2019 en -8.49%.

En EUA observamos que los precios de mercado de cerdo en granja y la canal siguen a la baja, esta semana el precio de cerdo en granja promedio nacional en EUA cayó 3.8%, quedando en \$28.73 pesos por kilo.

Mientras que el precio de canal promedio nacional en EUA llegó a \$36.41 pesos por kilo, lo que significa que tuvo una caída del 5.37%, sin embargo sigue siendo de los mejores precios que ha tenido en los últimos dos años, lo que significa que esta 82% por arriba del precio pagado en la misma semana pero de 2019.

Precio de Mercado	Sem 37	Variación	
	Pesos/TM	Semanal	Anual
Maíz	5,896.18	0%	28%
Pasta de Soya	9,074.00	1%	1%
Sorgo	5,577.20	0%	27%



Cerdo en Granja
(Pesos/kg)

Cerdo en Canal
(Pesos/kg)


La tendencia del precio de referencia es a la baja y en esta semana los mercados físicos reflejan esas bajas tanto en EUA como en México, aunque éste último mantiene márgenes positivos en la diferencia de precios, mientras que en nuestro país el cerdo en granja se pagó en promedio en \$36.19 pesos por kilo, en EUA los granjeros obtuvieron \$28.73 pesos por kilo.

En el caso de la canal, en México se promedió en \$49.34 pesos por kilo, mientras que en EUA la canal se vendió en \$36.41 pesos por kilo.

En los mercados de mayoreo y autoservicio en México, vemos que los lomos y las chuletas bajaron esta semana y el tocino sube por primera vez en las últimas 4 semanas, lo que nos indica que el consumo interno sigue volátil debido a que el ingreso es aún un desafío importante para el consumidor mexicano.

comparativo de precios carne de cerdo	Agosto de 2020	Agosto de 2021	Semana		Variación (%)		
			06 - 10 sep/21	13 - 17 sep/21	Anual	Mensual	Semanal
Precios Físicos de Cerdo en Pie							
Cerdo en Granja ctvs/lb	32.94	75.70	67.99	65.52	98.9%	-13.4%	-3.6%
Cerdo en Granja \$/kg	16.14	33.49	29.87	28.73	78.0%	-14.2%	-3.8%
Precios Futuros de Carne Canal							
Canal CME ctvs /lb	52.84	97.94	85.85	84.02	59.0%	-14.2%	-2.1%
Canal CME \$/kg	25.89	43.33	37.69	36.89	42.5%	-14.9%	-2.1%
Cerdo en Granja \$/kg							
Centro	28.47	39.34	37.50	37.25	30.8%	-5.3%	-0.7%
Centro Occidente	27.25	38.12	35.91	35.54	30.4%	-6.8%	-1.0%
Noreste	27.13	37.25	35.00	35.00	29.0%	-6.0%	0.0%
Noroeste	25.00	34.62	33.03	32.77	31.1%	-5.4%	-0.8%
Sur Sureste	30.88	43.52	42.02	41.53	34.5%	-4.6%	-1.2%
Canal Obrador \$/kg							
Centro	41.98	51.58	48.57	48.57	15.7%	-5.8%	0.0%
Centro Occidente	41.14	50.20	47.00	47.00	14.3%	-6.4%	0.0%
Noreste	41.36	49.00	47.00	47.00	13.6%	-4.1%	0.0%
Noroeste	40.30	50.65	48.00	48.00	19.1%	-5.2%	0.0%
Sur Sureste	44.11	53.90	52.00	52.00	17.9%	-3.5%	0.0%
En rastro CDMX (\$/kg)							
Cerdo en Pie SNIIM	30.03	42.28	40.08	39.56	31.7%	-6.4%	-1.3%
Canal SNIIM	47.50	54.00	53.00	53.00	11.6%	-1.9%	0.0%
Cortes al mayoreo CDMX (\$/kg)							
Lomo	85.13	85.63	85.00	83.00	-2.5%	-3.1%	-2.4%
Chuleta Ahumada	71.88	87.63	80.00	76.00	5.7%	-13.3%	-5.0%
Tocino	84.50	98.75	97.50	100.00	18.3%	1.3%	2.6%
Precio al Consumidor PROFECO CDMX (\$/kg)							
Lomo	106.89	117.84	119.85	119.66	11.9%	1.5%	-0.2%
Chuleta	94.09	109.57	112.45	111.35	18.3%	1.6%	-1.0%
Tocino	401.60	391.21	342.09	356.59	-11.2%	-8.8%	4.2%