

Por quinta semana consecutiva los precios de los insumos se mantienen al alza, el maíz en 2%, el sorgo en 1% y la soya en 2%. El conflicto armado entre Ucrania y Rusia es un factor de alta volatilidad en estos momentos para la disponibilidad y por ende el alza de precios a nivel mundial.

RIESGOS.- EUA sigue con precios al alza, aunque aún por debajo de los precios mexicanos, sin embargo presiona a los mercados globales, mientras la demanda internacional se encuentra sin variaciones, lo que puede ocasionar una caída repentina de los precios en el mediano plazo.

VENTAJAS.- China no va a dejar de comprar, si bien su volumen de demanda ya no seguirá creciendo, la producción nacional sigue en proceso de recuperación, lo que motiva a países como España, Brasil, Argentina y EUA a mantener precios altos para el productor y la canal.

En la semana 08_2022 el **precio promedio nacional del cerdo en granja continúa con su descenso estacional, 3.36% por debajo de la semana 07, estos descensos se han mantenido desde que inició el año, dejando a los productores con un precio promedio de \$33.92 pesos por kilo, y variaciones de 7.34% y 8.44% respectivamente a en 2019 y 2020; la canal se vió presionado por la disminución de la demanda y presentó una variación de -2.08%, quedando en \$46.53 pesos por kilo promedio nacional. El precio de cerdo en granja sigue cayendo respecto al precio futuro Lean Hog de referencia, la canal en México sigue arriba a pesar de la reciente contracción.**

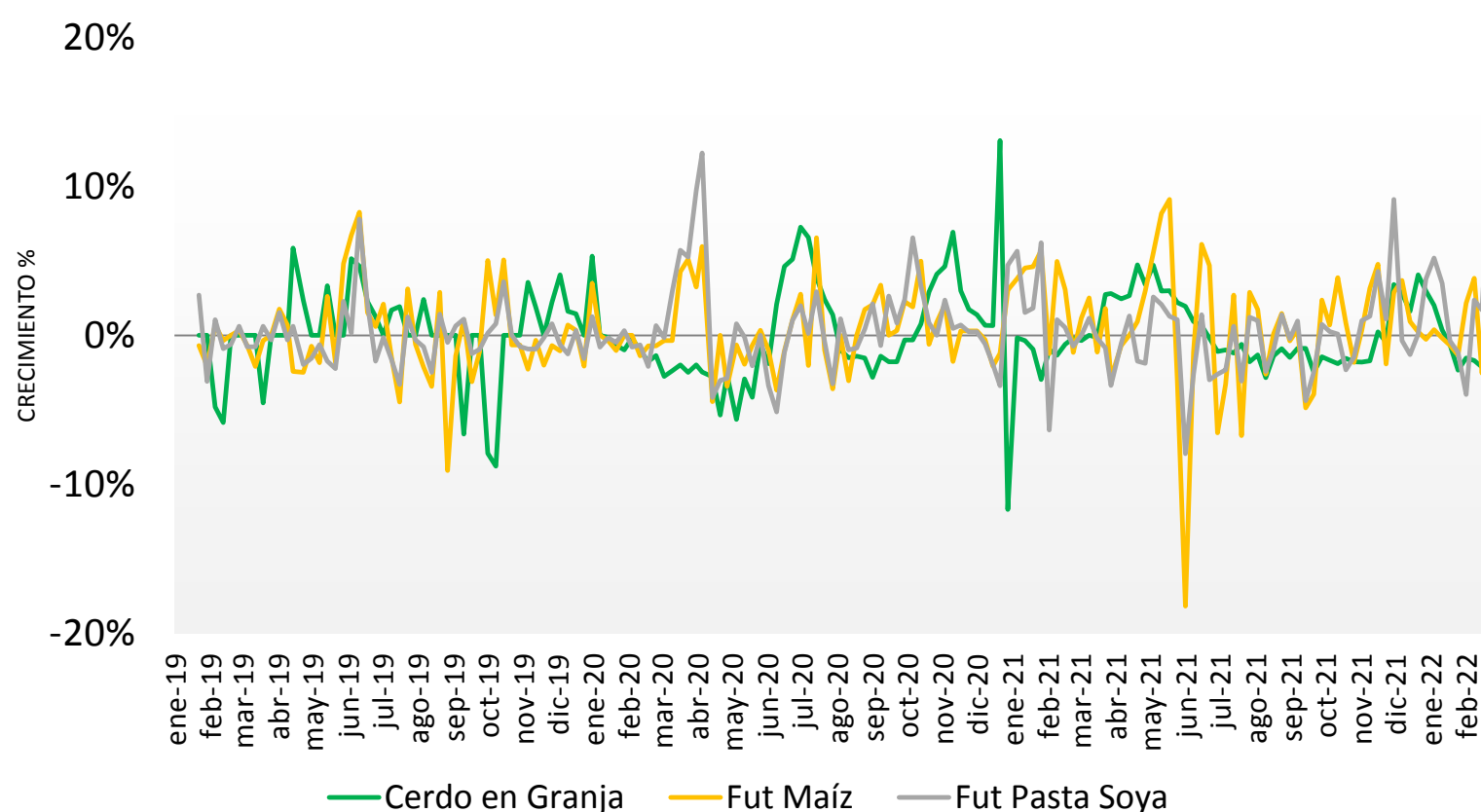
En EUA observamos que los precios de mercado de cerdo en granja y canal siguen sin alcanzar el precio de futuro del Lean Hog aun moviéndose al alza desde hace cinco semanas; no se ha cuantificado el impacto de la nueva mutación de PRRS que está presionando los precios al alza y la disminución del hato estadounidense. En la semana 08, vemos que el **precio de cerdo en granja promedio nacional en EUA creció 10.35% quedando en \$32.62 pesos por kilo, lo que representa un alza de 106.19% y 29.50% respecto al precio pagado en 2019 y en 2020.**

El precio de canal promedio nacional en EUA en la semana 08 fue de \$41.83 pesos por kilo, 13.27% respecto a la semana previa, y 104.25% más que en 2019.

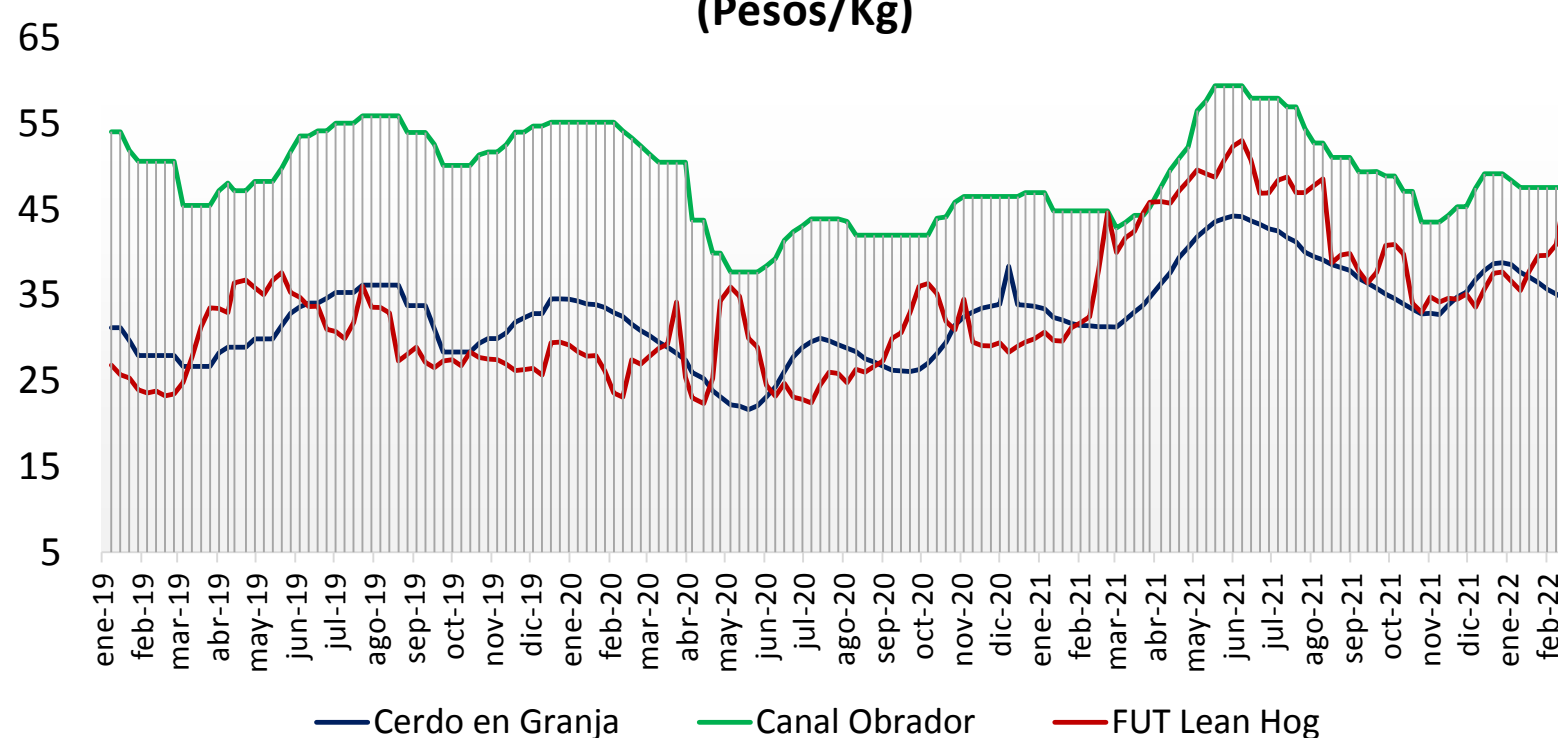
El margen de precios México y EUA cayó a 4% en el precio del cerdo en granja y 11% en la canal.

Precio de Mercado	Sem 08	Variación	
	Pesos/TM	Semanal	Anual
Maíz	6,870.88	2%	20%
Pasta de Soya	12,134.00	2%	12%
Sorgo	6,335.60	1%	11%

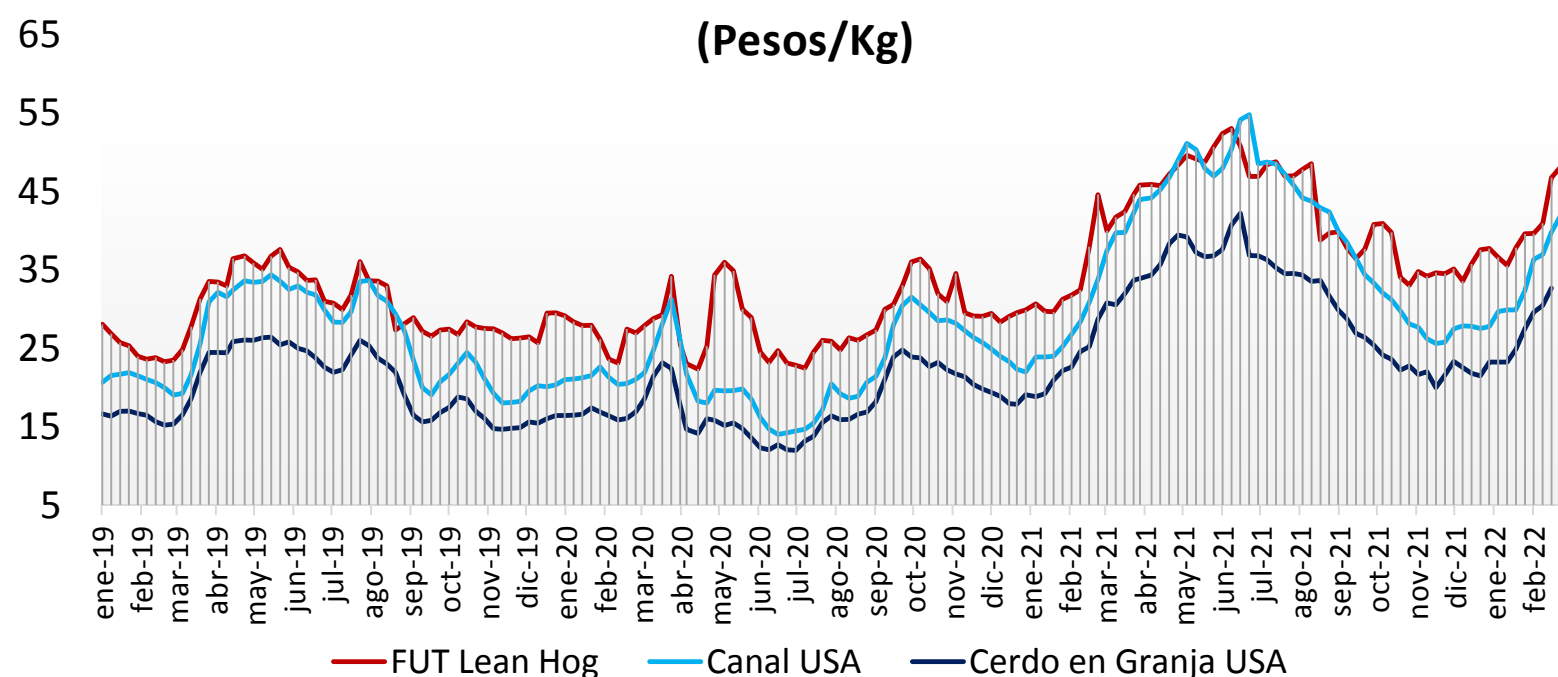
Ganado Porcino e Insumos



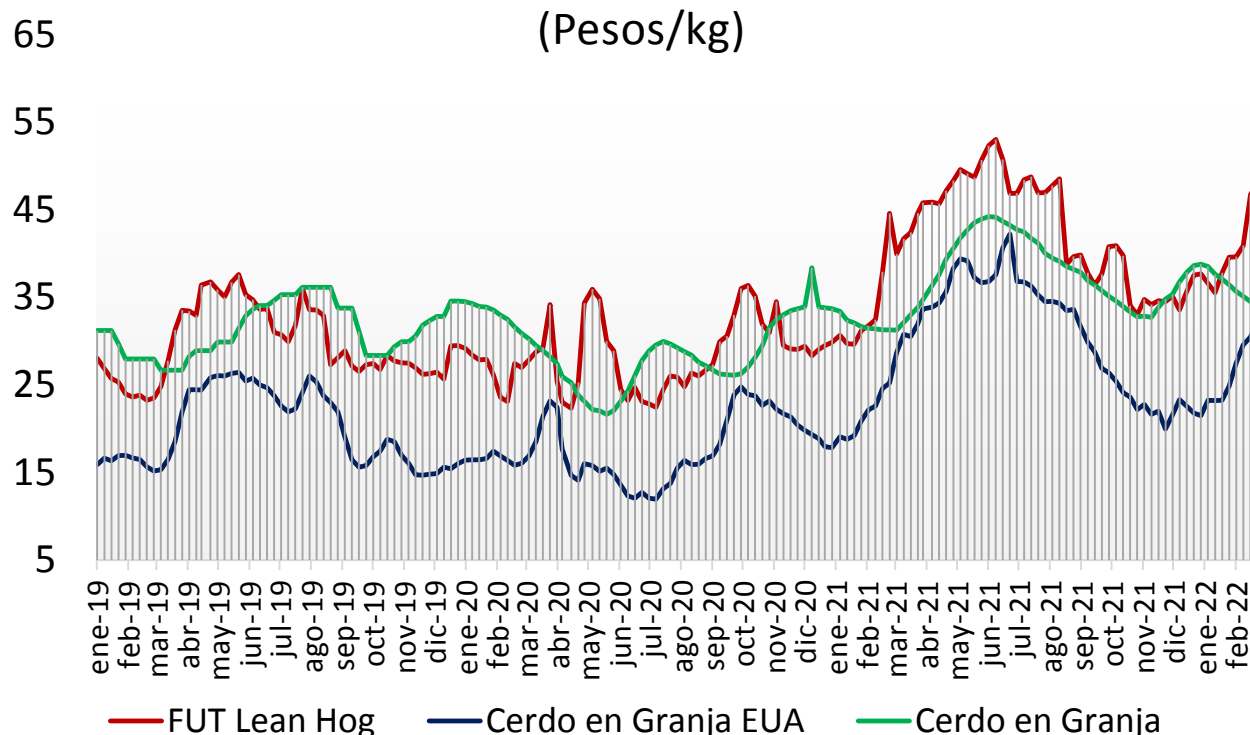
Precios Cerdo México (Pesos/Kg)



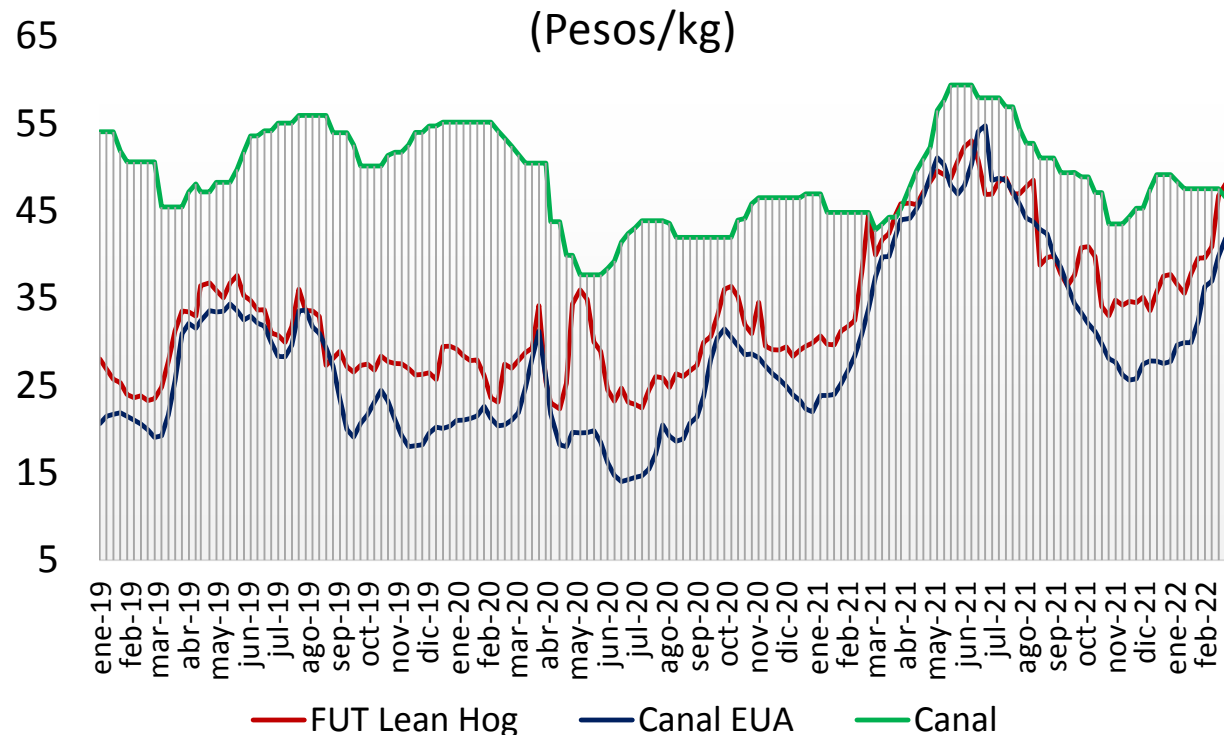
Precios Cerdo USA (Pesos/Kg)



Cerdo en Granja
(Pesos/kg)



Cerdo en Canal
(Pesos/kg)



comparativo de precios
carne de cerdo

	Enero de 2021	Enero de 2022	Semana		Variación (%)		
			14 -18 feb/22	21 -25 feb/22	Anual	Mensual	Semanal
Precios Físicos de Cerdo en Pie							
Cerdo en Granja ctvs/lb	44.59	52.97	67.80	72.64	🔴 62.9%	🔴 37.1%	🔴 7.1%
Cerdo en Granja \$/Kg	19.57	23.94	30.45	32.62	🔴 66.6%	🔴 36.3%	🔴 7.1%
Precios Futuros de Carne Canal							
Canal CME ctvs /lb	69.06	83.01	103.63	107.33	🔴 55.4%	🔴 29.3%	🟡 3.6%
Canal CME \$/kg	30.32	37.51	46.49	48.23	🔴 59.1%	🔴 28.6%	🟡 3.7%
Cerdo en Granja \$/kg							
Guanajuato	31.72	37.70	34.07	33.38	🔴 5.2%	🟢 -11.5%	🟢 -2.0%
Jalisco	31.17	36.57	32.84	32.36	🟡 3.8%	🟢 -11.5%	🟢 -1.5%
Michoacán	31.25	36.61	33.14	32.70	🟡 4.6%	🟢 -10.7%	🟢 -1.3%
Nuevo León	31.80	34.48	32.06	32.10	🟡 0.9%	🟢 -6.9%	🟡 0.1%
Puebla	33.16	38.85	36.54	34.70	🟡 4.6%	🟢 -10.7%	🟢 -5.0%
Querétaro	33.19	38.98	35.44	34.56	🟡 4.1%	🟢 -11.3%	🟢 -2.5%
Sonora	27.94	32.91	29.42	28.78	🟡 3.0%	🟢 -12.6%	🟢 -2.2%
Veracruz	34.90	40.08	36.50	35.96	🟡 3.0%	🟢 -10.3%	🟢 -1.5%
Yucatán	35.60	41.40	39.98	39.90	🔴 12.1%	🟢 -3.6%	🟢 -0.2%
Resto del País	32.56	37.03	35.76	35.50	🔴 9.0%	🟢 -4.1%	🟢 -0.7%
Canal Obrador \$/kg							
Centro	46.39	47.77	47.10	46.00	🟢 -0.8%	🟢 -3.7%	🟢 -2.3%
Centro Occidente	45.99	46.95	46.55	45.45	🟢 -1.2%	🟢 -3.2%	🟢 -2.4%
Noreste	45.96	46.30	46.00	45.00	🟢 -2.1%	🟢 -2.8%	🟢 -2.2%
Noroeste	46.12	46.56	46.00	45.20	🟢 -2.0%	🟢 -2.9%	🟢 -1.7%
Sur Sureste	47.46	49.51	49.08	48.18	🟡 1.5%	🟢 -2.7%	🟢 -1.8%
En rastro CDMX (\$/kg)							
Cerdo en Pie SNIIM	34.94	40.75	37.61	36.89	🟡 0.0%	🟡 0.0%	🟡 0.0%
Canal SNIIM	51.00	53.50	49.50	49.50	🔴 5.6%	🟢 -9.5%	🟢 -1.9%
Cortes al mayoreo CDMX (\$/kg)							
Lomo	79.38	84.25	80.00	80.00	🟡 0.8%	🟢 -5.0%	🟡 0.0%
Chuleta Ahumada	72.25	83.75	82.50	86.00	🔴 19.0%	🟡 2.7%	🟡 4.2%
Tocino	85.25	115.13	114.00	109.00	🔴 27.9%	🟢 -5.3%	🟢 -4.4%
Precio al Consumidor PROFECO CDMX (\$/kg)							
Lomo	103.88	115.47	119.79	114.95	🔴 10.7%	🟢 -0.5%	🟢 -4.0%
Chuleta	92.32	109.39	111.61	110.09	🔴 19.2%	🟡 0.6%	🟢 -1.4%
Tocino	385.58	362.08	373.67	387.09	🟡 0.4%	🔴 6.9%	🟡 3.6%