


Para estar enterado sobre las últimas noticias del sector. Si lo deseas puedes suscribirte a nuestro boletín semanal y recibirás los titulares en tu correo electrónico.



Economía

Lee este artículo en:

# México: inventario porcino creció un 1.6% en 2022

Los estados de Jalisco, Sonora, Puebla y Veracruz concentraron más del 50% de la población porcina de México en 2022.

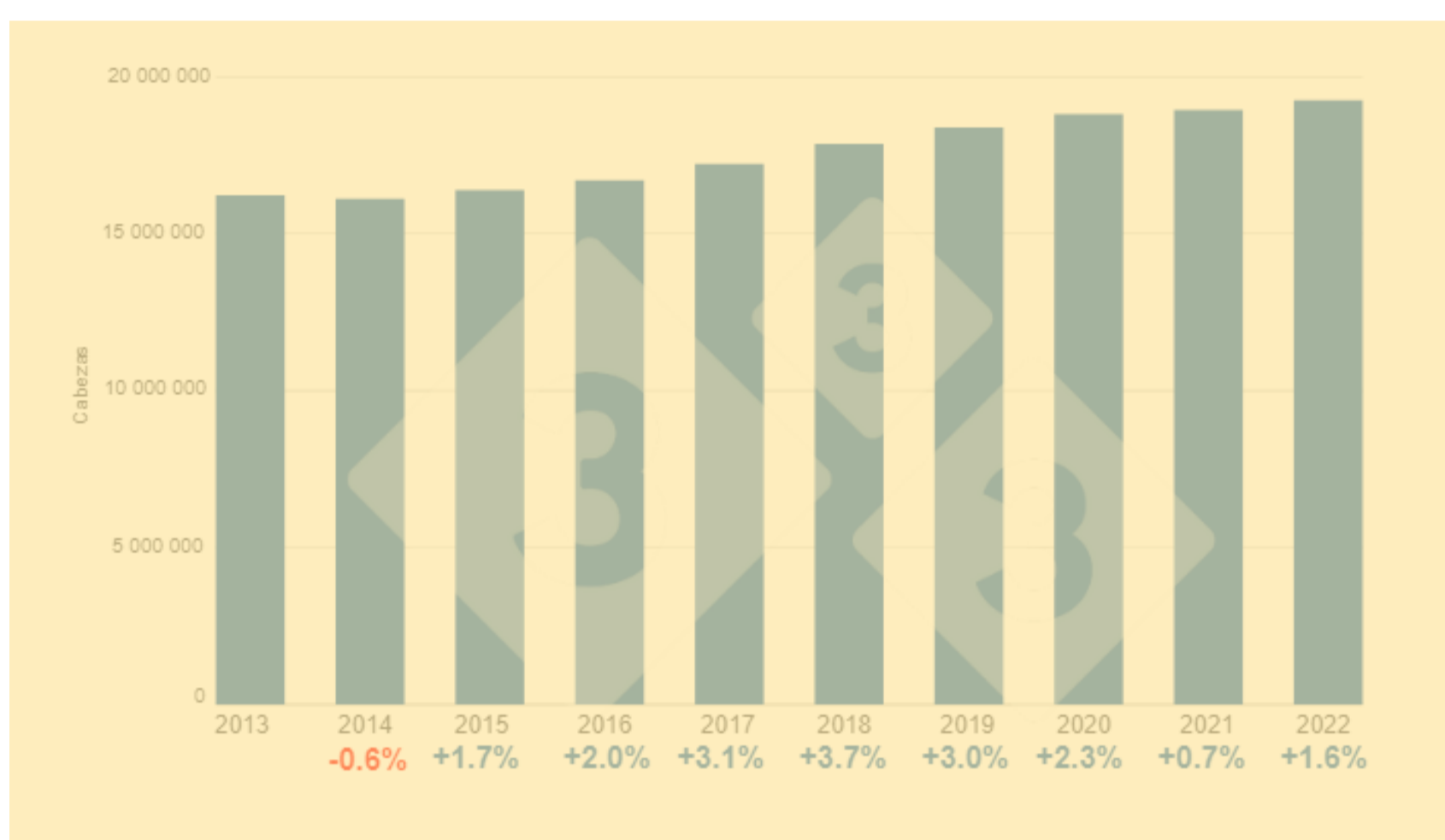
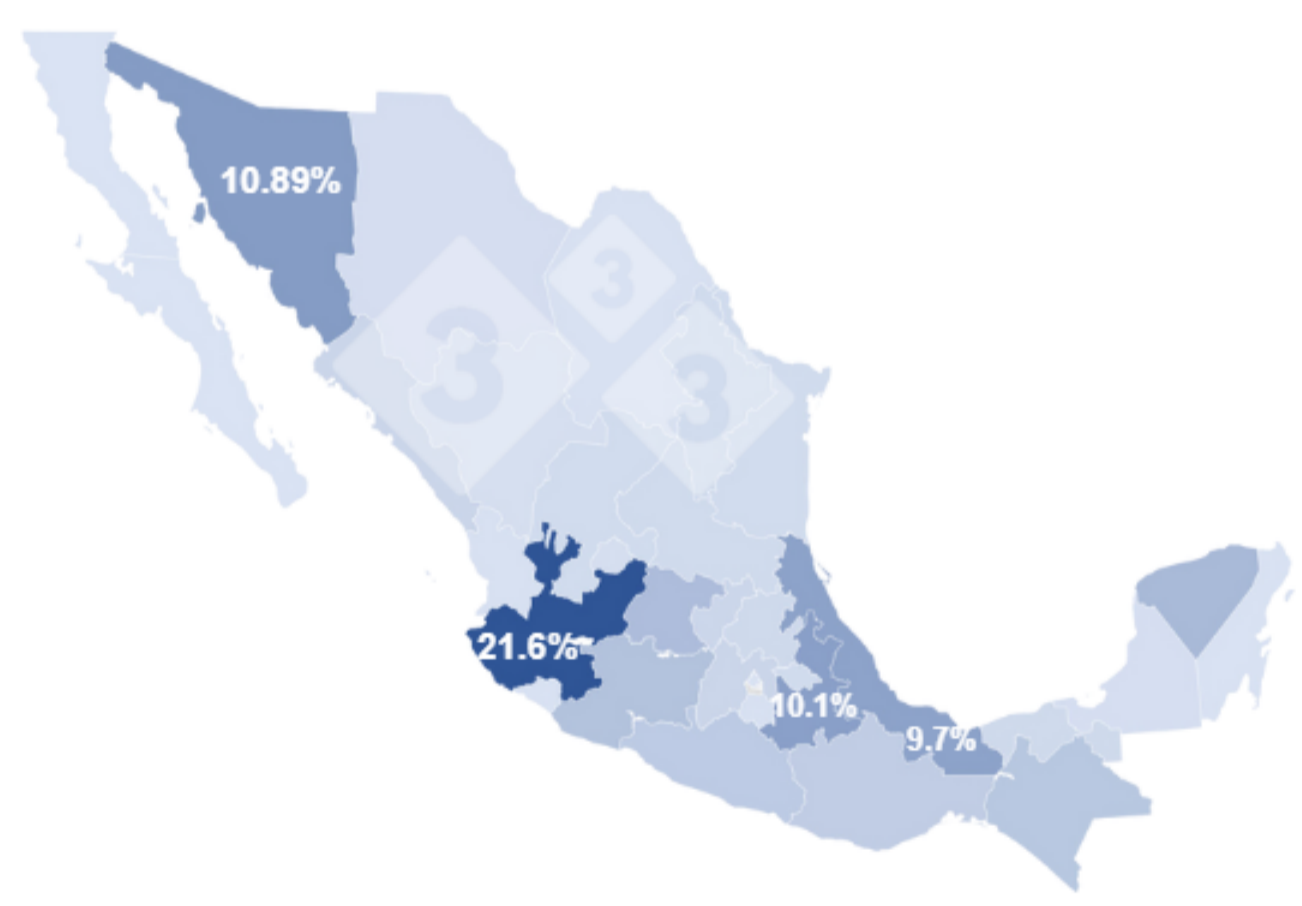


Gráfico 1. Evolución del inventario total de porcinos, variaciones porcentuales anuales. Elaborado por el Departamento de Economía e Inteligencia de Mercados 333 Latinoamérica con datos del Servicio de Información Agroalimentaria y Pesquera (SIAP).

2 agosto 2023



- La cifra del inventario porcino estimada por el SIAP para el año 2022 da cuenta de un total de 19 225 998 cabezas (cb), cifra que resulta ser un 1.6% superior al corte de 2021.
- Los estados de Jalisco, Sonora, Puebla y Veracruz concentraron más del 50% de la población porcina de México en 2022.



Mapa 1. Concentración del inventario porcino y participación de los principales estados productores. Elaborado por el Departamento de Economía e Inteligencia de Mercados de 333 Latinoamérica con datos del Servicio de Información Agroalimentaria y Pesquera (SIAP).

## Avance de la producción en 2023

- El acumulado de la producción de carne de cerdo en el primer semestre se incrementó un 2.1% en comparación al mismo lapso de 2022, al pasar de 834 523 a 852 057 toneladas (t) en su orden.
- La tasa de crecimiento de la producción de carne de cerdo en la primera mitad del año (2.1%) fue superior a la de carne de ave (1.7%) y a la de carne de bovino (1.6%).
- Puntualmente para el mes de junio, la producción alcanzó 145 969 t, lo que significó un crecimiento de 3.1% frente al mismo mes del año anterior y de 0.5% respecto al pasado mayo.

Si quieres acceder a información relacionada inscríbete aquí al Termómetro económico porcino de México