



Menú

3tres3.com

Comunidad Profesional Porcina

Buscar

ES (España)

Accede

333 / Economía / Noticias

Para estar a la última sobre las noticias del sector. Si lo deseas puedes suscribirte a nuestro boletín semanal y recibirás los titulares en tu correo electrónico.

Estás viendo la edición **Español (España)**

Cambiar a la edición English



Mostrar más

Economía

Lee este artículo en:

Idioma

Producción y comercio porcino mundial : proyecciones para 2024

Según las proyecciones del USDA, los países líderes de la porcicultura mundial mantendrían sus posiciones y relevancia en cuanto a producción, comercio internacional y consumo a pesar de la difícil situación coyuntural por la que atraviesan y que ha conllevado al descenso de sus indicadores fundamentales.

3 noviembre 2023



Top 10 Productores mundiales

Las proyecciones del USDA para 2024 muestran un producción total de 115,5 Mt, similar a la prevista para este año. Las disminuciones previstas en China y la Unión Europea se verían compensadas en gran medida por una mayor producción en Brasil, Vietnam y Estados Unidos.

Respecto a China, principal productor mundial, se espera que la producción disminuya en un 1,0 % en comparación a 2023 (5,9 Mt en 2024 vs 56,5 Mt en 2023).

En segundo lugar, tendríamos a la Unión Europea, con una participación de 18,3 % y un nivel de producción que alcanzaría 21,2 Mt, con una disminución de 1,6 % frente a 2023, mientras que Estados Unidos ocuparía el tercer lugar, participando con el 11,0%, con una producción que se ubicaría en 12,7 Mt y que aumentaría un 2,2 % en comparación al año anterior. Los países líderes de LATAM, Brasil y México,

ocuparían los puestos 4 y 8 respectivamente, con producciones que llegarían a los 4,8 y 1,6 Mt, respectivamente.

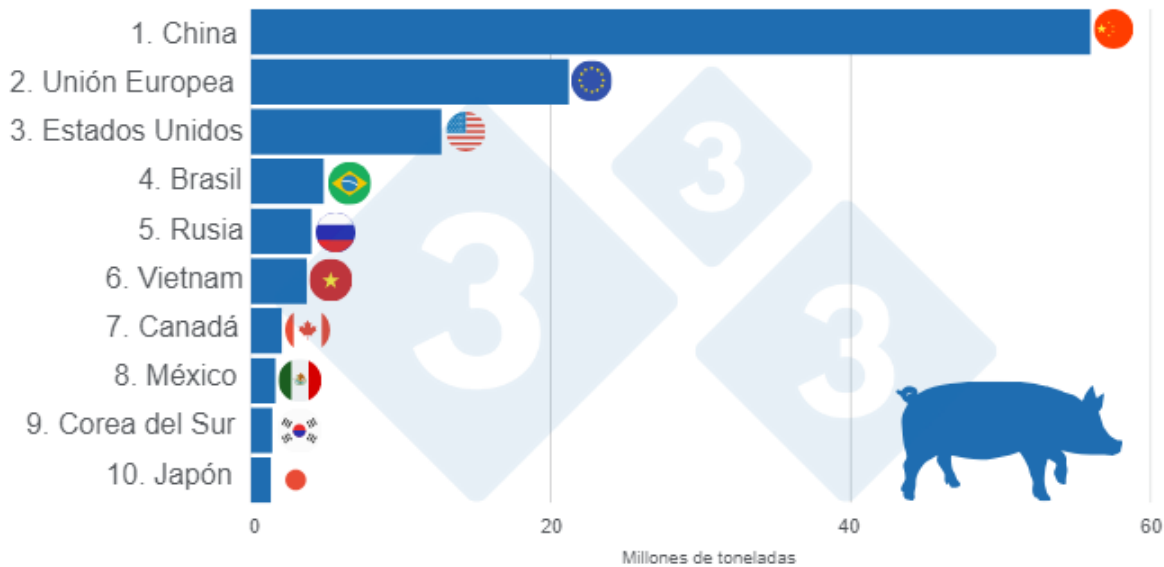


Gráfico 1. TOP 10 principales productores mundiales de carne de cerdo en 2024. Elaborado por el Departamento de Economía e Inteligencia de Mercados de 333 Latinoamérica con datos de FAS – USDA.

Top 10 Exportadores mundiales

Con un volumen similar al consolidado en 2023 (3,2 Mt), la Unión Europea se mantendría como el mayor exportador de carne de cerdo en 2024, con una participación del 30,9 % dentro del total general (10,4 Mt). Estados Unidos ocuparía la segunda posición, participando con el 30,4 % de las exportaciones y con un volumen que alcanzaría 3,15 Mt, lo que representaría un incremento de 2,8 % respecto al año anterior.

Brasil, ocuparía el tercer lugar con una participación del 14,8 % y un volumen de exportaciones que ascendería a 1,53 Mt, con el cual crecería un 5,5 % y desplazaría a Canadá hacia la cuarta posición a nivel global. Para México y Chile, se prevén volúmenes similares, que rondarían las 265 Mt, representando un crecimiento de 1,9 % para ambos países, disputando así los puestos 5 y 6 del ranking mundial.

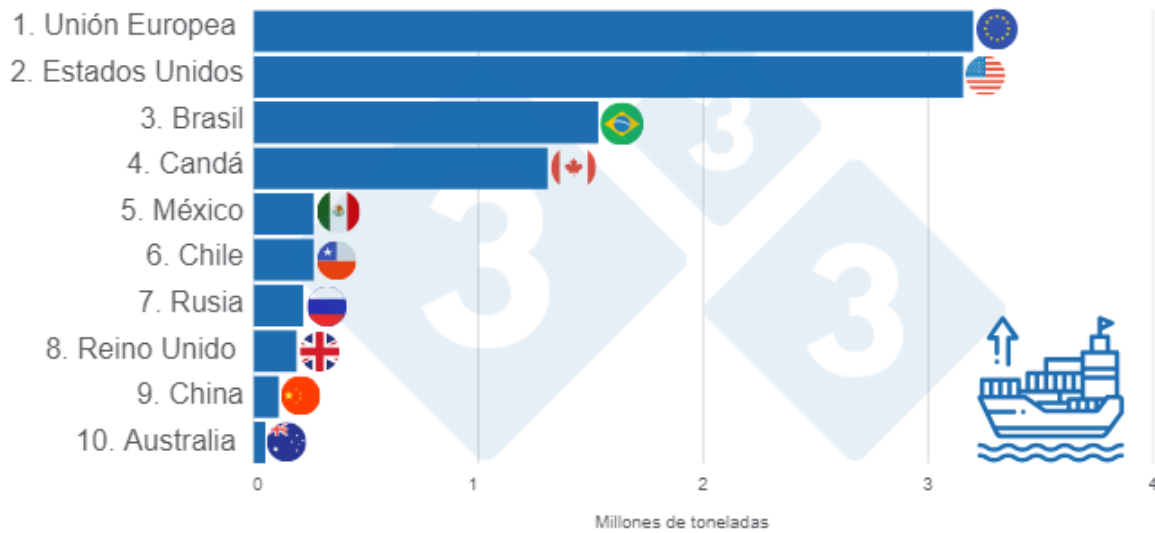


Gráfico 2. TOP 10 principales exportadores mundiales de carne de cerdo en 2024. Elaborado por el Departamento de Economía e Inteligencia de Mercados de 333 Latinoamérica con datos de FAS – USDA.

Top 10 Importadores mundiales

El ranking de los países importadores estaría liderado por China, quien participaría con el 23,6 % del total mundial (9,7 Mt) con un volumen de 2,3 Mt, cifra que a su vez representaría un aumento de 1,1% frente a 2023. En segundo lugar, tendríamos a Japón con una participación de 15,5 %, en tanto que, México, además de ocupar el tercer lugar a nivel mundial participando con el 13,4 % del total general, se mantendría como el mayor importador de carne de cerdo en Latinoamérica con 1,31 Mt. Las posiciones 4 y 5 estarían ocupadas por Reino Unido y Corea del sur respectivamente, con volúmenes que rondarían las 710 000 t para cada país.

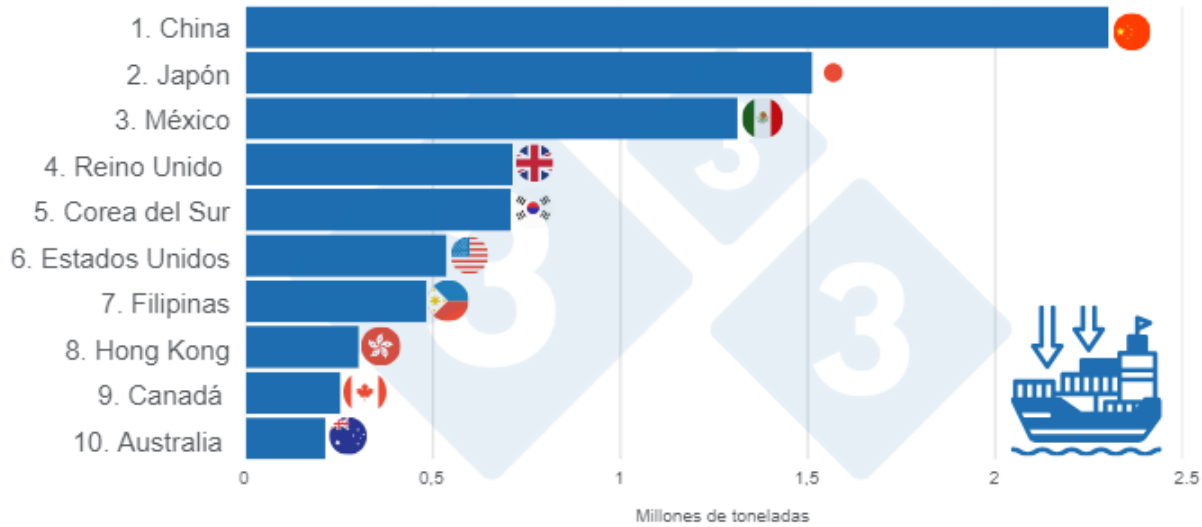


Gráfico 3. TOP 10 principales importadores mundiales de carne de cerdo en 2024. Elaborado por el Departamento de Economía e Inteligencia de Mercados de 333 Latinoamérica con datos de FAS – USDA.

Top 10 Consumo aparente

Con una participación de más del 50 %, China continuaría liderando el consumo mundial de carne de cerdo en 2024 con aproximadamente 58,1 Mt, mientras que, la Unión Europea y Estados Unidos ocuparían la segunda y tercera posición con participaciones de 15,7 y 8,7 % en su orden. Rusia y Vietnam se ubicarían en la cuarta y quinta posición respectivamente, con volúmenes de consumo que estarían alrededor de los 3,8 Mt.

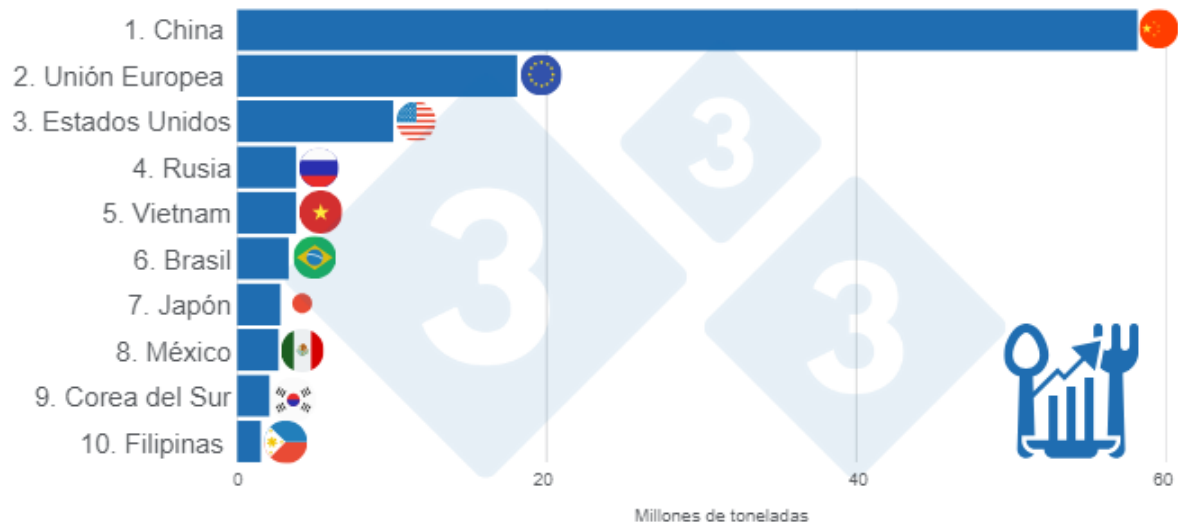


Gráfico 4. TOP 10 consumo aparente de carne de cerdo en 2024. Elaborado por el Departamento de Economía e Inteligencia de Mercados de 333 Latinoamérica con datos de FAS – USDA.

A manera de conclusión

Si bien, países líderes como China, la Unión Europea y Estados Unidos han mantenido, y mantendrán, sus posiciones y relevancia en cuanto a producción, flujos de comercio internacional y consumo, a pesar del descenso de sus indicadores fundamentales, en los últimos años, países como Brasil y Rusia, poco a poco han ido escalando peldaños, aumentando sus producciones y conquistando un espacio importante dentro de la porcicultura global, supliendo así, hasta cierto punto, la baja en la oferta de los grandes productores.

Redacción 333 Latinoamérica con datos de USDA | Estados Unidos.

<https://apps.fas.usda.gov/>

Visto **489** veces

Comentarios del artículo

i Este espacio no está orientado a ser una zona de consultas a los autores de los artículos sino que pretende ser un lugar de discusión abierto a todos los usuarios de 3tres3

Publica un nuevo comentario