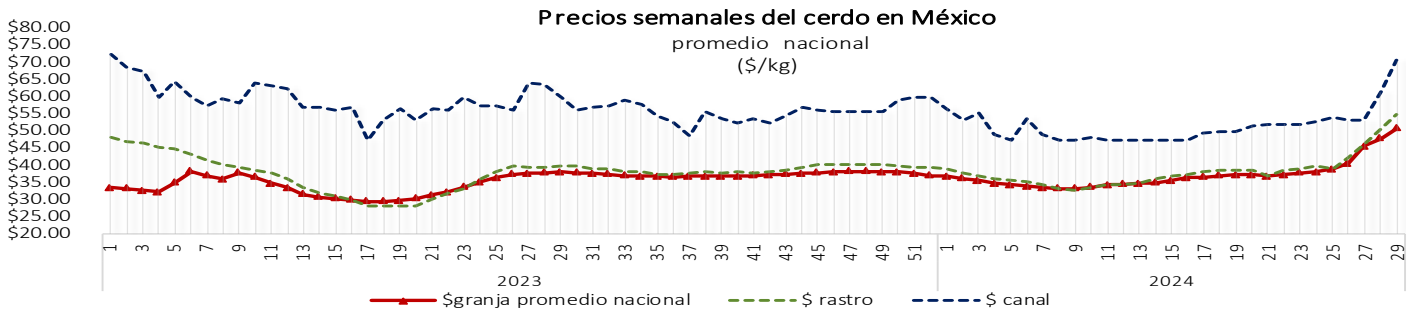


Semana 29 (15-19 julio de 2024)

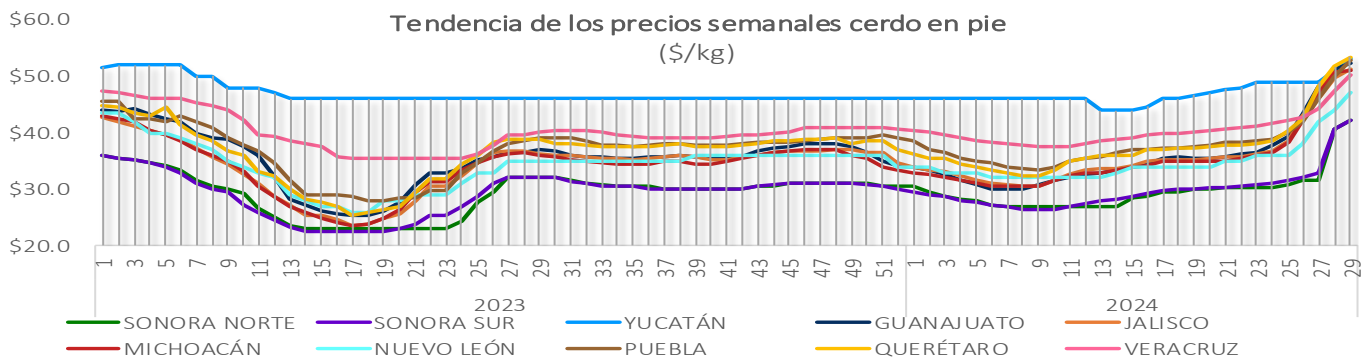
Precios del cerdo en México (promedio nacional \$/kg)

Año	2023		2024		Variación					
	Semana 29		29	28	Semanal			Anual		
	Último 17-21 jul		Último 15-19 jul	Anterior 08-11 jul	(pesos)		(%)	(pesos)		(%)
Granja	\$	37.90	\$50.80	\$48.72	📈	\$2.08	4.3%	📈	\$12.90	34.0%
Rastro SNIIM	\$	39.90	\$54.85	\$50.45	📈	\$4.40	8.7%	📈	\$14.95	37.5%
Canal SNIIM	\$	59.70	\$70.65	\$61.50	📈	\$9.15	14.9%	📈	\$10.95	18.3%



Precios del cerdo en granja (promedio por región \$/kg)

Año	2023		2024		Variación					
	Semana 29		29	28	Semanal			Anual		
	Último 17-21 jul		Último 15-19 jul	Anterior 08-11 jul	(pesos)		(%)	(pesos)		(%)
Guanajuato	\$	36.92	\$52.25	\$51.33	📈	\$0.92	1.8%	📈	\$15.33	41.5%
Jalisco	\$	36.32	\$51.33	\$49.77	📈	\$1.56	3.1%	📈	\$15.01	41.3%
Michoacán	\$	36.00	\$51.00	\$50.67	📈	\$0.33	0.7%	📈	\$15.00	41.7%
Nuevo León	\$	35.00	\$47.00	\$44.00	📈	\$3.00	6.8%	📈	\$12.00	34.3%
Puebla	\$	39.00	\$52.87	\$49.97	📈	\$2.90	5.8%	📈	\$13.87	35.6%
Querétaro	\$	38.80	\$53.37	\$51.77	📈	\$1.60	3.1%	📈	\$14.57	37.6%
Sonora	\$	32.00	\$42.33	\$40.67	📈	\$1.66	4.1%	📈	\$10.33	32.3%
Veracruz	\$	40.17	\$50.33	\$47.33	📈	\$3.00	6.3%	📈	\$10.16	25.3%
Yucatán	\$	46.00	\$53.00	\$51.00	📈	\$2.00	3.9%	📈	\$7.00	15.2%



Fuente: OPORMEX, con datos propios

Precios al mayoreo SNIIM
(\$/kg)

Año	2023		2024		Variación					
	Semana 29		29	28	Semanal			Anual		
	Último	Último	Último	Anterior	(pesos)		(%)	(pesos)		(%)
Periodo	17-21 jul		15-19 jul	08-11 jul						
Cabeza	\$ 29.07	\$ 34.87	\$ 34.13	\$ 34.13	↑	\$0.74	2.2%	↑	\$5.80	20.0%
Chuleta ahumada	\$ 63.70	\$ 88.25	\$ 81.18	\$ 81.18	↑	\$7.07	8.7%	↑	\$24.55	38.5%
Espinazo	\$ 57.47	\$ 79.13	\$ 73.80	\$ 73.80	↑	\$5.33	7.2%	↑	\$21.66	37.7%
Lomo	\$ 77.87	\$ 103.93	\$ 96.47	\$ 96.47	↑	\$7.46	7.7%	↑	\$26.06	33.5%
Pierna	\$ 64.07	\$ 79.47	\$ 73.60	\$ 73.60	↑	\$5.87	8.0%	↑	\$15.40	24.0%

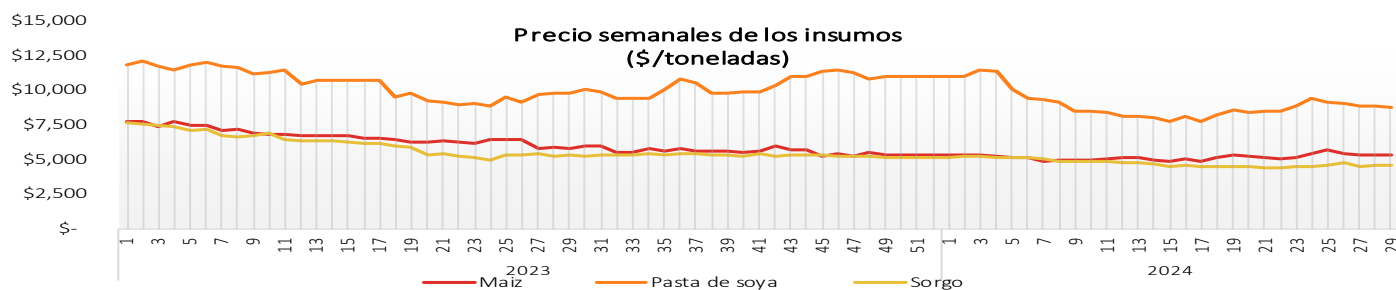
Precios al consumidor
(nacional PROFECO \$/kg)

Año	2023		2024		Variación					
	Semana 29		29	28	Semanal			Anual		
	Último	Último	Último	Anterior	(pesos)		(%)	(pesos)		(%)
Periodo	17-21 jul		15-19 jul	08-11 jul						
Cabeza	\$ 49.22	\$ 51.78	\$ 51.64	\$ 51.64	↑	\$0.14	0.3%	↑	\$2.56	5.2%
Chuleta natural	\$ 101.81	\$ 113.13	\$ 114.43	\$ 114.43	↓	-\$1.30	-1.1%	↑	\$11.32	11.1%
Entrecot ahumado	\$ 112.49	\$ 127.78	\$ 122.72	\$ 122.72	↑	\$5.06	4.1%	↑	\$15.29	13.6%
Espinazo	\$ 94.12	\$ 99.09	\$ 100.62	\$ 100.62	↓	-\$1.53	-1.5%	↑	\$4.97	5.3%
Lomo	\$ 126.21	\$ 131.11	\$ 131.36	\$ 131.36	↓	-\$0.25	-0.2%	↑	\$4.90	3.9%
Manitas	\$ 59.55	\$ 67.17	\$ 66.68	\$ 66.68	↑	\$0.49	0.7%	↑	\$7.62	12.8%
Milanesa	\$ 115.36	\$ 123.20	\$ 123.14	\$ 123.14	↑	\$0.06	0.1%	↑	\$7.84	6.8%
Molida	\$ 111.28	\$ 119.95	\$ 115.81	\$ 115.81	↑	\$4.14	3.6%	↑	\$8.67	7.8%
Pierna	\$ 81.69	\$ 83.99	\$ 82.81	\$ 82.81	↑	\$1.18	1.4%	↑	\$2.30	2.8%

Precios de los insumos
(\$/kg)

Año	2023		2024		Variación					
	Semana 29		29	28	Semanal			Anual		
	Último	Último	Último	Anterior	(pesos)		(%)	(pesos)		(%)
Periodo	17-21 jul		15-19 jul	08-11 jul						
Maíz	\$5,830.00	\$5,350.00	\$5,350.00	\$5,350.00	→	\$0.0	0.0%	↓	-\$480.0	-8.2%
Pasta de Soya	\$9,800.00	\$8,750.00	\$8,920.00	\$8,920.00	↓	-\$170.0	-1.9%	↓	-\$1,050.0	-10.7%
Sorgo	\$5,330.00	\$4,610.00	\$4,580.00	\$4,580.00	↑	\$30.00	0.7%	↓	-\$720.0	-13.5%

Fuente: Opormex con datos de ANFACA

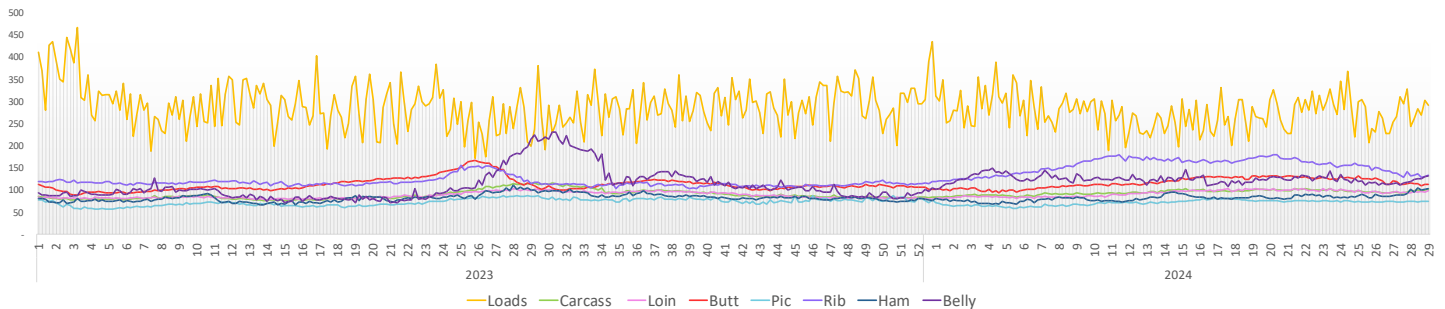


Mercado de Estados Unidos (precio del cerdo dólares/libra)									
Año	2023	2024		Variación					
Semana	29	29	28	Semanal			Anual		
Periodo	Último	Último	Anterior	(pesos)		(%)	(pesos)		
	17-21 jul	15-19 jul	08-11 jul						
(Carcass) Weighted Average Price	\$ 103.21	\$84.21	\$87.69	⬇️	-\$3.48	-4.0%	⬇️	-\$19.00	-18.4%
LIVE HOG									
Carcass, Prior Day		\$100.80	\$96.40	⬆️	\$4.40	4.6%			
Dorchester		\$66.00	\$66.00	↔️	\$0.00	0.0%			
Illinois		\$62.00	\$62.00	↔️	\$0.00	0.0%			
Primal Cutout*									
Loads	\$ 263.19	\$282.41	\$289.50	⬇️	-\$7.09	-2.4%	⬆️	\$19.23	7.3%
Carcass	\$ 113.67	\$100.18	\$95.83	⬆️	\$4.35	4.5%	⬇️	-\$13.49	-11.9%
Loin	\$ 100.69	\$96.91	\$94.92	⬆️	\$1.99	2.1%	⬇️	-\$3.78	-3.8%
Butt	\$ 114.54	\$113.53	\$115.53	⬇️	-\$2.00	-1.7%	⬇️	-\$1.01	-0.9%
Picnic	\$ 86.74	\$74.88	\$74.28	⬆️	\$0.61	0.8%	⬇️	-\$11.86	-13.7%
Rib	\$ 123.34	\$133.09	\$134.81	⬇️	-\$1.72	-1.3%	⬆️	\$9.75	7.9%
Ham	\$ 103.28	\$101.57	\$92.51	⬆️	\$9.07	9.8%	⬇️	-\$1.71	-1.7%
Belly	\$ 194.57	\$127.61	\$116.45	⬆️	\$11.16	9.6%	⬇️	-\$66.95	-34.4%

Fuente: Opormex con datos de porkcheckoff y United States Department of Agriculture (USDA)
Nota: * Dólares por cada 100 libras

Precios semanales de Estados Unidos

Dólares por cada 100 libras



FUTURES-QUOTES Lean Hog CIERRE CME (JUEVES 25/07/2024)									
Lean Hog	77.950	-0.075	(-0.10%)					19,424	
HEV4									
MONTH	LAST	CHANGE		PRIOR SETTLE	OPEN	HIGH	LOW	VOLUME	UPDATED
AUG 2024 HEQ4	93.775	UNCH	UNCH	-	94.000	94.325	92.875	9,247	13:04:59 CT 25-jul-24
OCT 2024 HEV4	77.950	-0.075	(-0.10%)	-	78.300	78.700	76.650	19,424	13:04:59 CT 25-jul-24
DEC 2024 HEZ4	70.025	-0.175	(-0.25%)	-	70.250	70.550	68.975	9,218	13:04:59 CT 25-jul-24

Fuente: tomado de CME Group