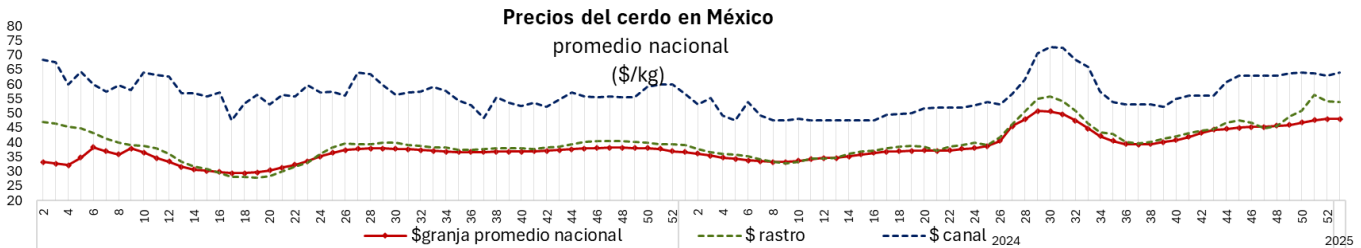




Precios del cerdo en México
(promedio nacional \$/kg)

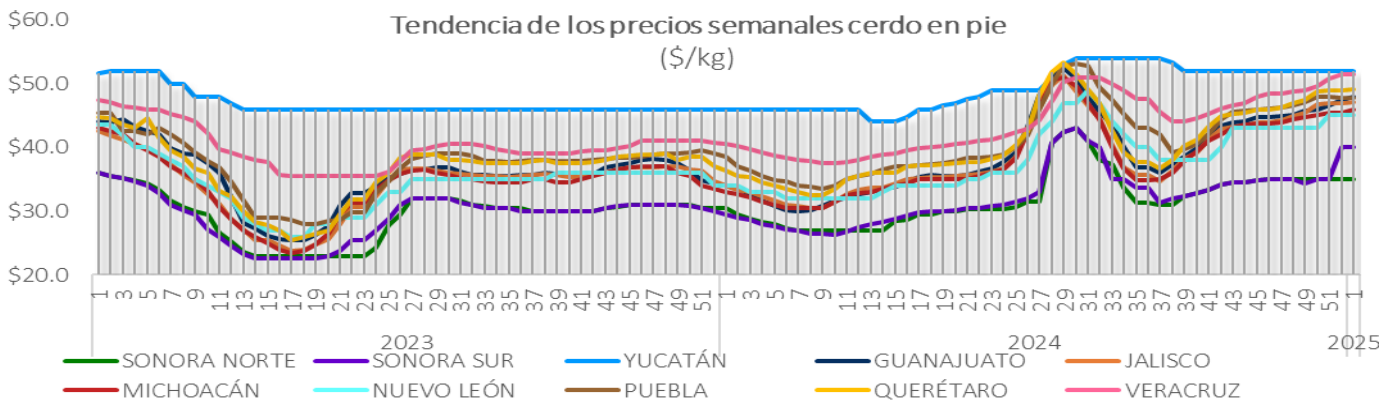
Año	2024	2025		Variación					
Semana	1	1	52	Semanal			Anual		
Periodo	Último	Último	Anterior	Semanal		Anual			
	02-05 ene	30 dic 24-03 ene 25	23-27 dic 2024	(pesos)	(%)	(pesos)	(%)		
Granja	\$ 36.68	\$48.00	\$48.00	↗	\$0.00	0.0%	↗	\$11.32	30.8%
Rastro SNIIM	\$ 39.06	\$53.88	\$54.17	↘	-\$0.29	-0.5%	↗	\$14.81	37.9%
Canal SNIIM	\$ 56.63	\$64.00	\$63.00	↗	\$1.00	1.6%	↗	\$7.38	13.0%

JEFAURA DE INFORMACION Y ESTADISTICA



Precios del cerdo en granja
(promedio por región \$/kg)

Año	2024	2025		Variación					
Semana	1	1	52	Semanal			Anual		
Periodo	Último	Último	Anterior	Semanal		Anual			
	02-05 ene	30 dic 24-03 ene 25	23-27 dic 2024	(pesos)	(%)	(pesos)	(%)		
Guanajuato	\$ 34.00	\$48.00	\$47.38	↗	\$0.63	1.3%	↗	\$14.00	41.2%
Jalisco	\$ 34.00	\$47.10	\$46.93	↗	\$0.17	0.4%	↗	\$13.10	38.5%
Michoacán	\$ 33.00	\$46.00	\$45.50	↗	\$0.50	1.1%	↗	\$13.00	39.4%
Nuevo León	\$ 34.00	\$45.00	\$45.00	↔	\$0.00	0.0%	↗	\$11.00	32.4%
Puebla	\$ 38.50	\$47.80	\$47.80	↔	\$0.00	0.0%	↗	\$9.30	24.2%
Querétaro	\$ 36.30	\$49.10	\$48.95	↗	\$0.15	0.3%	↗	\$12.80	35.3%
Sonora	\$ 30.00	\$41.00	\$41.00	↔	\$0.00	0.0%	↗	\$11.00	36.7%
Veracruz	\$ 46.00	\$51.50	\$51.50	↔	\$0.00	0.0%	↗	\$5.50	12.0%
Yucatán	\$ 46.00	\$52.00	\$52.00	↔	\$0.00	0.0%	↗	\$6.00	13.0%



Fuente: OPORMEX, con datos propios



Precios al mayoreo SNIIM
(\$/kg)

Año	2024	2025		Variación					
Semana	1	1	52	Semanal		Anual			
Periodo	Último	Último	Anterior	Semanal		Anual			
	02-05 ene	30 dic 24-03 ene 25	23-27 dic 2024	(pesos)	(%)	(pesos)	(%)		
Cabeza	\$ 27.70	\$30.00	\$35.83	↓	-\$5.83	-16.3%	↑	\$2.30	8.3%
Chuleta ahumada	\$ 65.86	\$76.00	\$80.40	↓	-\$4.40	-5.5%	↑	\$10.14	15.4%
Espinazo	\$ 56.50	\$60.00	\$75.17	↓	-\$15.17	-20.2%	↑	\$3.50	6.2%
Lomo	\$ 83.80	\$95.00	\$98.33	↓	-\$3.33	-3.4%	↑	\$11.20	13.4%
Pierna	\$ 64.50	\$74.00	\$78.00	↓	-\$4.00	-5.1%	↑	\$9.50	14.7%

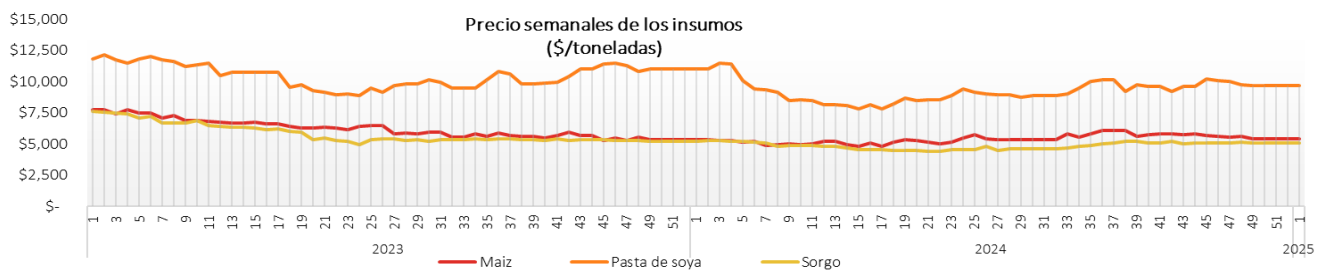
Precios al consumidor
(nacional PROFECO \$/kg)

Año	2024	2025		Variación					
Semana	1	1	52	Semanal		Anual			
Periodo	Último	Último	Anterior	Semanal		Anual			
	02-05 ene	30 dic 24-03 ene 25	23-27 dic 2024	(pesos)	(%)	(pesos)	(%)		
Cabeza	\$ 50.75	\$51.00	\$52.30	↓	-\$1.30	-2.5%	↑	\$0.25	0.5%
Chuleta natural	\$ 93.31	\$117.77	\$118.18	↓	-\$0.41	-0.3%	↑	\$24.45	26.2%
Entrecot ahumado	\$ 121.69	\$133.37	\$133.51	↓	-\$0.14	-0.1%	↑	\$11.68	9.6%
Espinazo	\$ 91.39	\$97.66	\$97.46	↑	\$0.20	0.2%	↑	\$6.27	6.9%
Lomo	\$ 113.73	\$118.87	\$112.92	↑	\$5.95	5.3%	↑	\$5.15	4.5%
Manitas	\$ 61.50	\$69.42	\$68.28	↑	\$1.14	1.7%	↑	\$7.92	12.9%
Milanesa	\$ 112.28	\$122.31	\$124.10	↓	-\$1.79	-1.4%	↑	\$10.03	8.9%
Molida	\$ 113.01	\$119.63	\$122.57	↓	-\$2.94	-2.4%	↑	\$6.61	5.9%
Pierna	\$ 80.39	\$85.64	\$83.76	↑	\$1.88	2.2%	↑	\$5.25	6.5%

Precios de los insumos
(\$/kg)

Año	2024	2024		Variación					
Semana	1	1	52	Semanal		Anual			
Periodo	Último	Último	Anterior	Semanal		Anual			
	02-05 ene	30 dic 24-03 ene 25	23-27 dic 2024	(pesos)	(%)	(pesos)	(%)		
Maíz	\$ 5,350.00	\$5,400.00	\$5,400.00	→	\$0.0	0.0%	↑	\$50.0	0.9%
Pasta de Soya	\$ 11,030.00	\$9,670.00	\$9,670.00	→	\$0.0	0.0%	↓	-\$1,360.0	-12.3%
Sorgo	\$ 5,200.00	\$5,100.00	\$5,100.00	→	\$0.00	0.0%	↓	-\$100.0	-1.9%

Fuente: Opormex con datos de ANFACA

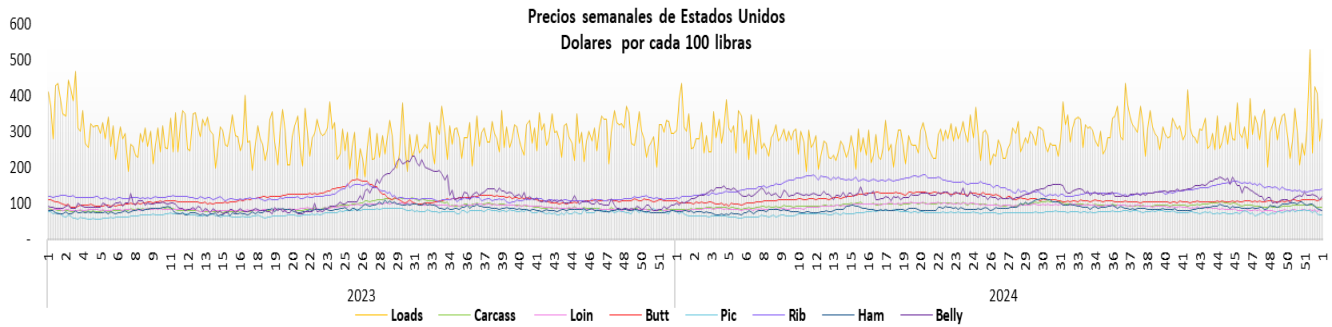




Mercado de Estados Unidos (precio del cerdo dólares/libra)									
Año	2024	2025		Variación					
Semana	1	1	52	Semanal			Anual		
Periodo	Último	Último	Anterior						
	02-05 ene	30 dic 24-03 ene 25	23-27 dic 2024	(pesos)	(%)	(pesos)	(%)		
(Carcass) Weighted Average Price	\$ 44.97	\$79.64	\$78.64	🟢	\$1.00	1.3%	🟢	\$34.67	77.1%
LIVE HOG									
Carcass, Prior Day		\$92.94	\$97.16	🔴	-\$4.22	-4.3%			
Dorchester	\$ 44.00	\$53.50	\$52.00	🟢	\$1.50	2.9%	🟢	\$9.50	21.6%
Illinois	\$ 35.00	\$56.00	\$57.33	🔴	-\$1.33	-2.3%	🟢	\$21.00	60.0%
Primal Cutout*									
Loads	\$ 348.24	\$360.97	\$357.39	🟢	\$3.58	1.0%	🟢	\$12.73	3.7%
Carcass	\$ 84.27	\$90.87	\$95.13	🔴	-\$4.26	-4.5%	🟢	\$6.60	7.8%
Loin	\$ 80.91	\$81.51	\$82.65	🔴	-\$1.13	-1.4%	🟢	\$0.60	0.7%
Butt	\$ 104.13	\$111.44	\$110.76	🟢	\$0.67	0.6%	🟢	\$7.30	7.0%
Picnic	\$ 75.79	\$71.96	\$79.00	🔴	-\$7.03	-8.9%	🔴	-\$3.83	-5.0%
Rib	\$ 117.14	\$139.57	\$134.08	🟢	\$5.49	4.1%	🟢	\$22.43	19.2%
Ham	\$ 79.34	\$85.93	\$98.54	🔴	-\$12.61	-12.8%	🟢	\$6.59	8.3%
Belly	\$ 100.14	\$118.27	\$123.64	🔴	-\$5.37	-4.3%	🟢	\$18.13	18.1%

Fuente: Opormex con datos de porkcheckoff y United States Department of Agriculture (USDA)

Nota: * Dólares por cada 100 libras



FUTURES-QUOTES Lean Hog CME (viernes 10/01/2025)									
Lean Hog HEG5	82.500	+0.725 (+0.89%)						34,397	
MONTH	LAST	CHANGE		PRIOR SETTLE	OPEN	HIGH	LOW	VOLUME	UPDATED
FEB-25 HEG5	82.500	+0.725	(+0.89%)	81.775	81.775	83.000	81.475	34,397	13:04:59 CT 10 Jan 2025
APR 2025 HEJ5	88.625	+1.275	(+1.46%)	877.350	87.500	89.000	87.200	25,958	13:04:59 CT 10 Jan 2025
MAY 2025 HEJ5	93.575	+1.550	(+1.63%)	92.025	92.150	93.875	92.050	283	13:01:25 CT 10 Jan 2025

Fuente: tomado de CME Group