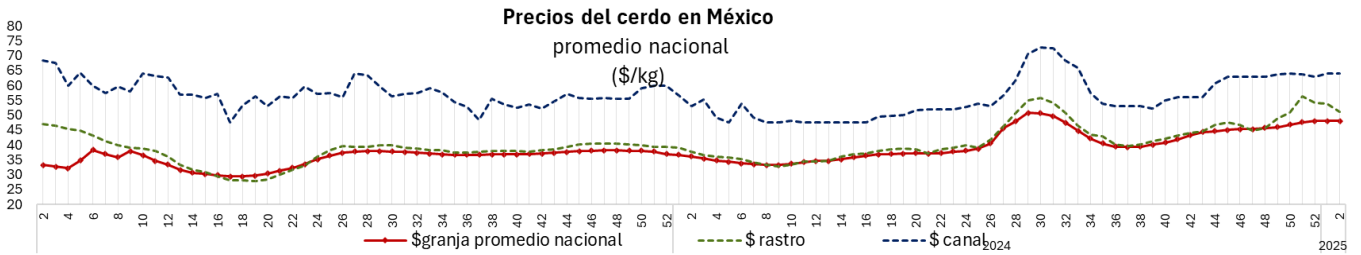




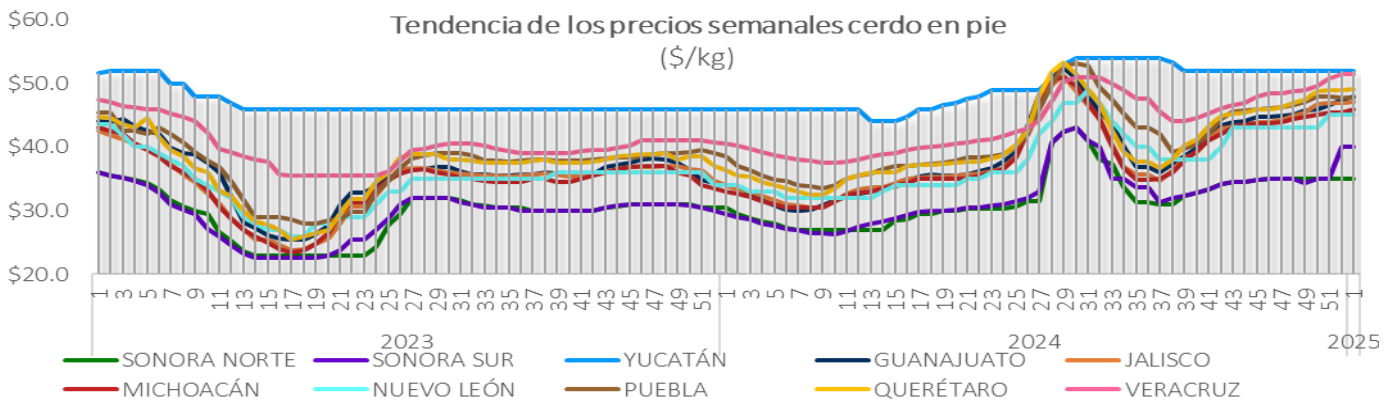
Precios del cerdo en México
(promedio nacional \$/kg)

Año	2024		2025		Variación					
	Semana 2		Semana 2		Semana 1		Semanal		Anual	
	Último	08-12 ene 24	Último	06-10 ene 25	Anterior	30 dic 24-03 ene 25	(pesos)	(%)	(pesos)	(%)
Granja	\$ 36.04		\$48.04		\$48.00		⬆️ \$0.04	0.1%	⬆️ \$12.00	33.3%
Rastro SNIIM	\$ 37.60		\$51.00		\$53.88		⬆️ -\$2.88	-5.3%	⬆️ \$13.40	35.6%
Canal SNIIM	\$ 53.10		\$64.00		\$64.00		➡️ \$0.00	0.0%	⬆️ \$10.90	20.5%



Precios del cerdo en granja
(promedio por región \$/kg)

Año	2024		2025		Variación					
	Semana 2		Semana 2		Semana 1		Semanal		Anual	
	Último	08-12 ene 24	Último	06-10 ene 25	Anterior	30 dic 24-03 ene 25	(pesos)	(%)	(pesos)	(%)
Guanajuato	\$ 33.43		\$48.58		\$48.00		⬆️ \$0.58	1.2%	⬆️ \$15.15	45.3%
Jalisco	\$ 33.40		\$47.55		\$47.10		⬆️ \$0.45	1.0%	⬆️ \$14.15	42.4%
Michoacán	\$ 32.67		\$47.67		\$46.00		⬆️ \$1.67	3.6%	⬆️ \$15.00	45.9%
Nuevo León	\$ 34.00		\$44.00		\$45.00		⬆️ -\$1.00	-2.2%	⬆️ \$10.00	29.4%
Puebla	\$ 37.10		\$47.80		\$47.80		➡️ \$0.00	0.0%	⬆️ \$10.70	28.8%
Querétaro	\$ 35.50		\$49.58		\$49.10		⬆️ \$0.48	1.0%	⬆️ \$14.08	39.7%
Sonora	\$ 29.25		\$41.33		\$41.00		⬆️ \$0.33	0.8%	⬆️ \$12.08	41.3%
Veracruz	\$ 40.17		\$51.50		\$51.50		➡️ \$0.00	0.0%	⬆️ \$11.33	28.2%
Yucatán	\$ 46.00		\$52.00		\$52.00		➡️ \$0.00	0.0%	⬆️ \$6.00	13.0%



Fuente: OPORMEX, con datos propios



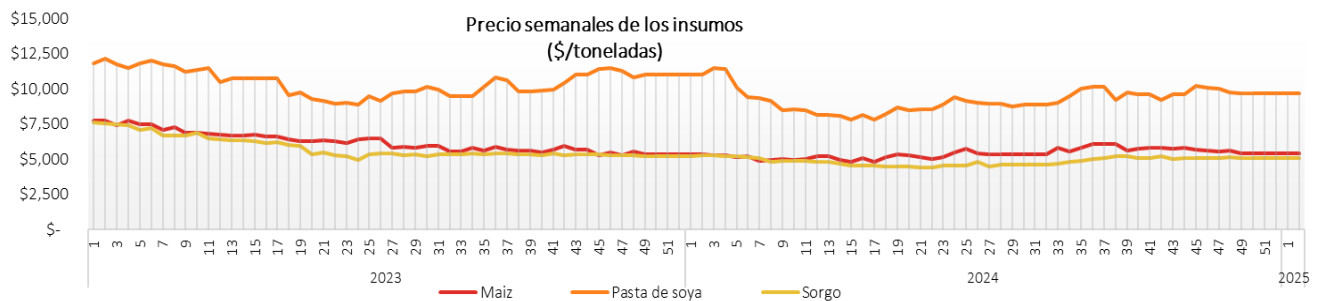
JEFATURA DE ATENCIÓN AL CLIENTE Y ASISTENCIA ESTADÍSTICA

Precios al mayoreo SNIIM (\$/kg)									
Año	2024	2025		Variación					
Semana	2	2	1						
Periodo	Último	Último	Anterior	Semanal		Anual			
	08-12 ene 24	06-10 ene 25	30 dic 24-03 ene 25	(pesos)	(%)	(pesos)	(%)		
Cabeza	\$ 27.73	\$30.00	\$30.00	➡	\$0.00	0.0%	⬆️	\$2.27	8.2%
Chuleta ahumada	\$ 65.75	\$76.00	\$76.00	➡	\$0.00	0.0%	⬆️	\$10.25	15.6%
Espinazo	\$ 55.93	\$60.00	\$60.00	➡	\$0.00	0.0%	⬆️	\$4.07	7.3%
Lomo	\$ 82.20	\$95.00	\$95.00	➡	\$0.00	0.0%	⬆️	\$12.80	15.6%
Pierna	\$ 60.44	\$74.00	\$74.00	➡	\$0.00	0.0%	⬆️	\$13.56	22.4%

Precios al consumidor (nacional PROFECO \$/kg)									
Año	2024	2025		Variación					
Semana	2	2	1						
Periodo	Último	Último	Anterior	Semanal		Anual			
	08-12 ene 24	06-10 ene 25	30 dic 24-03 ene 25	(pesos)	(%)	(pesos)	(%)		
Cabeza	\$ 50.82	\$52.37	\$51.00	⬆️	\$1.36	2.7%	⬆️	\$1.55	3.0%
Chuleta natural	\$ 92.37	\$119.18	\$117.77	⬆️	\$1.41	1.2%	⬆️	\$26.81	29.0%
Entrecot ahumado	\$ 123.16	\$133.62	\$133.37	⬆️	\$0.25	0.2%	⬆️	\$10.45	8.5%
Espinazo	\$ 91.19	\$97.48	\$97.66	⬇️	-\$0.18	-0.2%	⬆️	\$6.29	6.9%
Lomo	\$ 111.74	\$134.90	\$118.87	⬆️	\$16.03	13.5%	⬆️	\$23.16	20.7%
Manitas	\$ 61.52	\$70.74	\$69.42	⬆️	\$1.32	1.9%	⬆️	\$9.22	15.0%
Milanesa	\$ 113.60	\$119.39	\$122.31	⬇️	-\$2.92	-2.4%	⬆️	\$5.79	5.1%
Molida	\$ 110.42	\$116.56	\$119.63	⬇️	-\$3.07	-2.6%	⬆️	\$6.14	5.6%
Pierna	\$ 77.38	\$92.28	\$85.64	⬆️	\$6.64	7.8%	⬆️	\$14.90	19.3%

Precios de los insumos (\$/kg)									
Año	2024	2024		Variación					
Semana	2	2	1						
Periodo	Último	Último	Anterior	Semanal		Anual			
	08-12 ene 24	06-10 ene 25	30 dic 24-03 ene 25	(pesos)	(%)	(pesos)	(%)		
Maíz	\$ 5,350.00	\$5,400.00	\$5,400.00	➡	\$0.0	0.0%	⬆️	\$50.0	0.9%
Pasta de Soya	\$ 11,030.00	\$9,670.00	\$9,670.00	➡	\$0.0	0.0%	⬇️	-\$1,360.0	-12.3%
Sorgo	\$ 5,270.00	\$5,100.00	\$5,100.00	➡	\$0.00	0.0%	⬇️	-\$170.0	-3.2%

Fuente: Opormex con datos de ANFACA

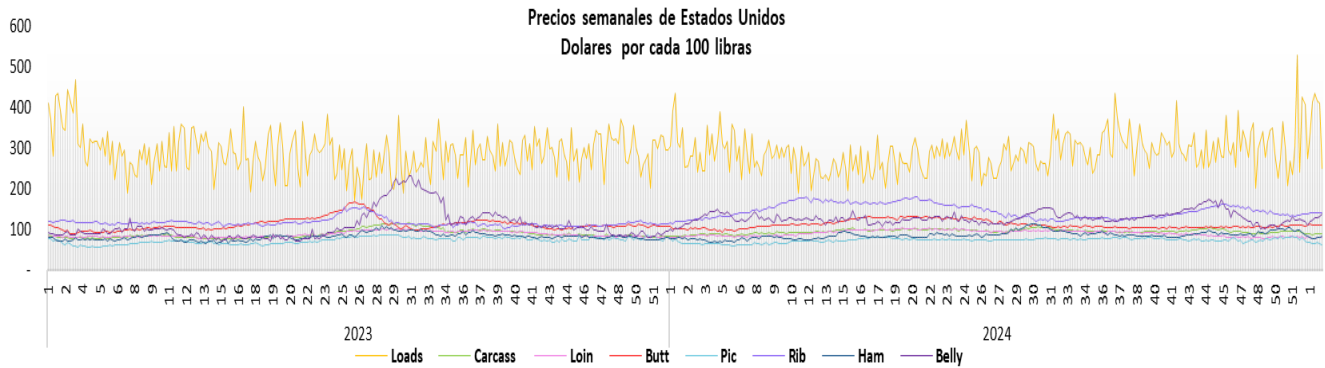




Mercado de Estados Unidos (precio del cerdo dólares/libra)									
Año	2024	2025		Variación					
Semana	2	2	1	Semanal			Anual		
Periodo	Último	Último	Anterior						
	08-12 ene 24	06-10 ene 25	30 dic 24-03 ene 25	(pesos)	(%)	(pesos)	(%)		
(Carcass) Weighted Average Price	\$ 45.19	\$78.98	\$79.64	⬇️	-\$0.66	-0.8%	⬆️	\$33.79	74.8%
LIVE HOG									
Carcass, Prior Day		\$90.34	\$92.94	⬇️	-\$2.60	-2.8%			
Dorchester	\$ 37.60	\$55.00	\$53.50	⬆️	\$1.50	2.8%	⬆️	\$17.40	46.3%
Illinois	\$ 35.00	\$56.00	\$56.00	↔️	\$0.00	0.0%	⬆️	\$21.00	60.0%
Primal Cutout*									
Loads	\$ 288.63	\$385.95	\$360.97	⬆️	\$24.98	6.9%	⬆️	\$97.32	33.7%
Carcass	\$ 85.37	\$89.72	\$90.87	⬇️	-\$1.15	-1.3%	⬆️	\$4.35	5.1%
Loin	\$ 82.97	\$79.75	\$81.51	⬇️	-\$1.76	-2.2%	⬇️	-\$3.22	-3.9%
Butt	\$ 101.73	\$110.63	\$111.44	⬇️	-\$0.81	-0.7%	⬆️	\$8.90	8.8%
Picnic	\$ 66.63	\$65.30	\$71.96	⬇️	-\$6.67	-9.3%	⬇️	-\$1.33	-2.0%
Rib	\$ 121.70	\$140.80	\$139.57	⬆️	\$1.23	0.9%	⬆️	\$19.10	15.7%
Ham	\$ 78.39	\$79.48	\$85.93	⬇️	-\$6.45	-7.5%	⬆️	\$1.09	1.4%
Belly	\$ 111.80	\$130.81	\$118.27	⬆️	\$12.54	10.6%	⬆️	\$19.01	17.0%

Fuente: Opormex con datos de porkcheckoff y United States Department of Agriculture (USDA)

Nota: * Dólares por cada 100 libras



FUTURES-QUOTES Lean Hog CME (cierre jueves 16/01/2025)									
Lean Hog HEJ5	90.500	-0.525	(-0.58%)					19,672	
MONTH	LAST	CHANGE		PRIOR SETTLE	OPEN	HIGH	LOW	VOLUME	UPDATED
FEB-25 HEG5	82.225	-0.900	(-1.08%)	83.125	82.5	83.225	82.025	21,657	14:31:00 CT 16 Jan 2025
APR 2025 HEJ5	90.500	-0.525	(-0.58%)	91.025	90.825	91.250	90.050	19,672	13:04:59 CT 16 Jan 2025
MAY 2025 HEJ5	93.575	+1.550	(+1.63%)	92.025	92.150	93.875	92.050	283	13:01:25 CT 10 Jan 2025

Fuente: tomado de CME Group