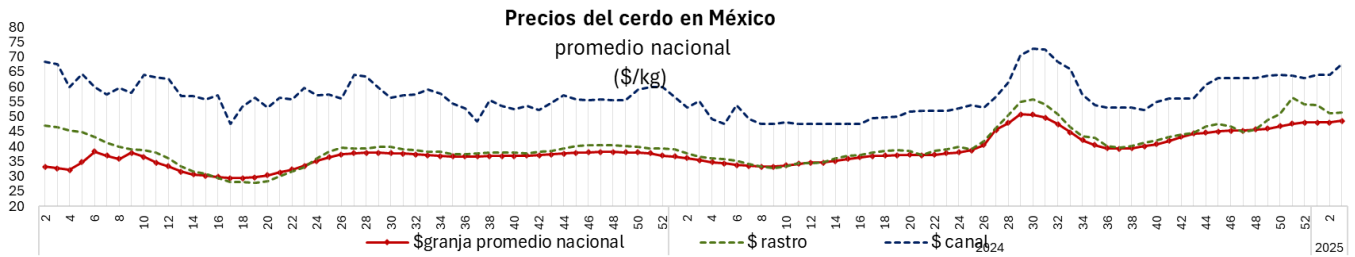
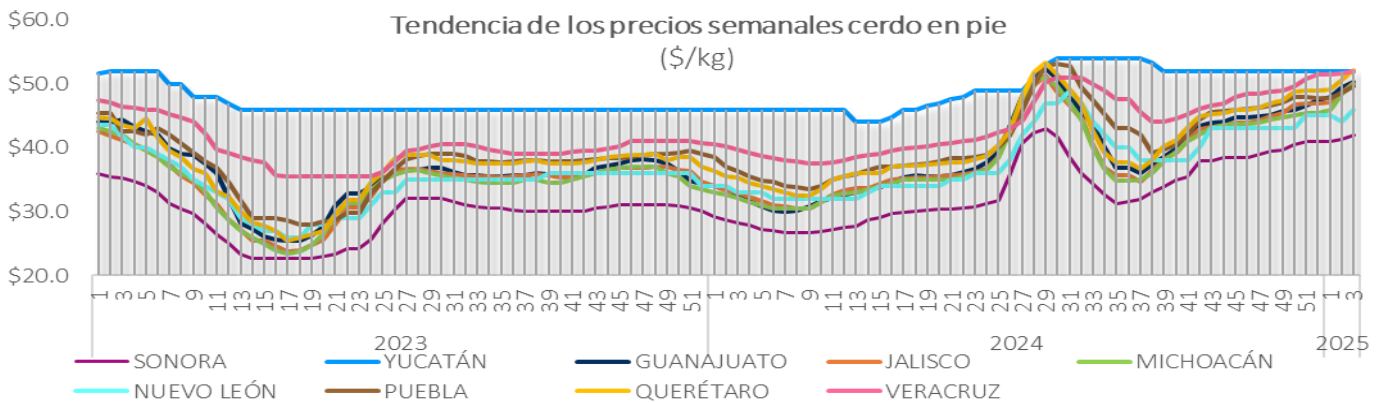




Precios del cerdo en México (promedio nacional \$/kg)									
Año	2024	2025		Variación					
Semana	3	3	2	Semanal			Anual		
Periodo	Último	Último	Anterior						
	15-19 ene	13-17 ene	06-10 ene	(pesos)	(%)	(pesos)	(%)		
<b>Granja</b>	\$ 35.44	\$48.52	\$48.04	📈 \$0.48	1.0%	📈 \$13.08	36.9%		
<b>Rastro SNIIM</b>	\$ 36.65	\$51.40	\$51.00	📈 \$0.40	0.8%	📈 \$14.75	40.2%		
<b>Canal SNIIM</b>	\$ 55.10	\$67.60	\$64.00	📈 \$3.60	5.6%	📈 \$12.50	22.7%		



Precios del cerdo en granja (promedio por región \$/kg)									
Año	2024	2025		Variación					
Semana	3	3	2	Semanal			Anual		
Periodo	Último	Último	Anterior						
	15-19 ene	13-17 ene	06-10 ene	(pesos)	(%)	(pesos)	(%)		
<b>Guanajuato</b>	\$ 32.67	\$49.50	\$48.58	📈 \$0.92	1.9%	📈 \$16.83	51.5%		
<b>Jalisco</b>	\$ 33.07	\$48.67	\$47.55	📈 \$1.11	2.3%	📈 \$15.60	47.2%		
<b>Michoacán</b>	\$ 32.17	\$48.50	\$47.67	📈 \$0.83	1.7%	📈 \$16.33	50.8%		
<b>Nuevo León</b>	\$ 33.00	\$44.00	\$44.00	➡️ \$0.00	0.0%	📈 \$11.00	33.3%		
<b>Puebla</b>	\$ 36.43	\$48.60	\$47.80	📈 \$0.80	1.7%	📈 \$12.17	33.4%		
<b>Querétaro</b>	\$ 35.40	\$50.69	\$49.58	📈 \$1.11	2.2%	📈 \$15.29	43.2%		
<b>Sonora</b>	\$ 28.75	\$42.00	\$41.33	📈 \$0.67	1.6%	📈 \$13.25	46.1%		
<b>Veracruz</b>	\$ 39.67	\$51.67	\$51.50	📈 \$0.17	0.3%	📈 \$12.00	30.3%		
<b>Yucatán</b>	\$ 46.00	\$52.00	\$52.00	➡️ \$0.00	0.0%	📈 \$6.00	13.0%		



Fuente: OPORMEX, con datos propios



**Precios al mayoreo SNIIM**  
(\$/kg)

Año	2024	2025		Variación					
Semana	3	3	2	Semanal			Anual		
Periodo	Último	Último	Anterior	Semanal		Anual			
	15-19 ene	13-17 ene	06-10 ene	(pesos)	(%)	(pesos)	(%)		
<b>Cabeza</b>	\$ 26.53	\$30.00	\$30.00	➔	\$0.00	0.0%	⬆️	\$3.47	13.1%
<b>Chuleta ahumada</b>	\$ 66.00	\$76.00	\$76.00	➔	\$0.00	0.0%	⬆️	\$10.00	15.2%
<b>Espinazo</b>	\$ 54.73	\$60.00	\$60.00	➔	\$0.00	0.0%	⬆️	\$5.27	9.6%
<b>Lomo</b>	\$ 80.33	\$95.00	\$95.00	➔	\$0.00	0.0%	⬆️	\$14.67	18.3%
<b>Pierna</b>	\$ 59.87	\$74.00	\$74.00	➔	\$0.00	0.0%	⬆️	\$14.13	23.6%

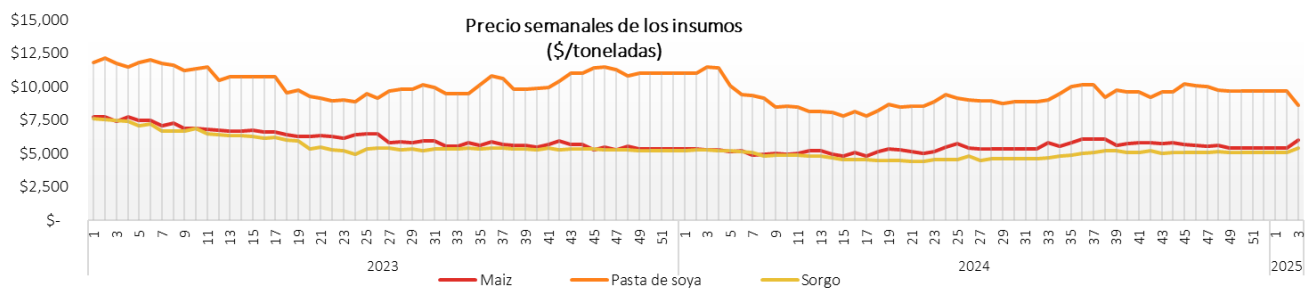
**Precios al consumidor**  
(nacional PROFECO \$/kg)

Año	2024	2025		Variación					
Semana	3	3	2	Semanal			Anual		
Periodo	Último	Último	Anterior	Semanal		Anual			
	15-19 ene	13-17 ene	06-10 ene	(pesos)	(%)	(pesos)	(%)		
<b>Cabeza</b>	\$ 50.81	\$52.18	\$52.37	⬇️	-\$0.19	-0.4%	⬆️	\$1.37	2.7%
<b>Chuleta natural</b>	\$ 91.99	\$119.93	\$119.18	⬆️	\$0.75	0.6%	⬆️	\$27.94	30.4%
<b>Entrecot ahumado</b>	\$ 117.58	\$129.85	\$133.62	⬇️	-\$3.77	-2.8%	⬆️	\$12.26	10.4%
<b>Espinazo</b>	\$ 92.08	\$100.91	\$97.48	⬆️	\$3.43	3.5%	⬆️	\$8.83	9.6%
<b>Lomo</b>	\$ 112.12	\$138.43	\$134.90	⬆️	\$3.53	2.6%	⬆️	\$26.31	23.5%
<b>Manitas</b>	\$ 61.58	\$71.15	\$70.74	⬆️	\$0.41	0.6%	⬆️	\$9.58	15.6%
<b>Milanesa</b>	\$ 113.48	\$126.64	\$119.39	⬆️	\$7.25	6.1%	⬆️	\$13.16	11.6%
<b>Molida</b>	\$ 112.33	\$121.23	\$116.56	⬆️	\$4.67	4.0%	⬆️	\$8.90	7.9%
<b>Pierna</b>	\$ 79.25	\$90.58	\$92.28	⬇️	-\$1.69	-1.8%	⬆️	\$11.34	14.3%

**Precios de los insumos**  
(\$/kg)

Año	2024	2024		Variación					
Semana	3	3	2	Semanal			Anual		
Periodo	Último	Último	Anterior	Semanal		Anual			
	15-19 ene	13-17 ene	06-10 ene	(pesos)	(%)	(pesos)	(%)		
<b>Maíz</b>	\$ 5,300.00	\$5,980.00	\$5,400.00	⬆️	\$580.0	10.7%	⬆️	\$680.0	12.8%
<b>Pasta de Soya</b>	\$ 11,500.00	\$8,630.00	\$9,670.00	⬇️	-\$1,040.0	-10.8%	⬇️	-\$2,870.0	-25.0%
<b>Sorgo</b>	\$ 5,250.00	\$5,380.00	\$5,100.00	⬆️	\$280.00	5.5%	⬆️	\$130.0	2.5%

Fuente: Opormex con datos de ANFACA

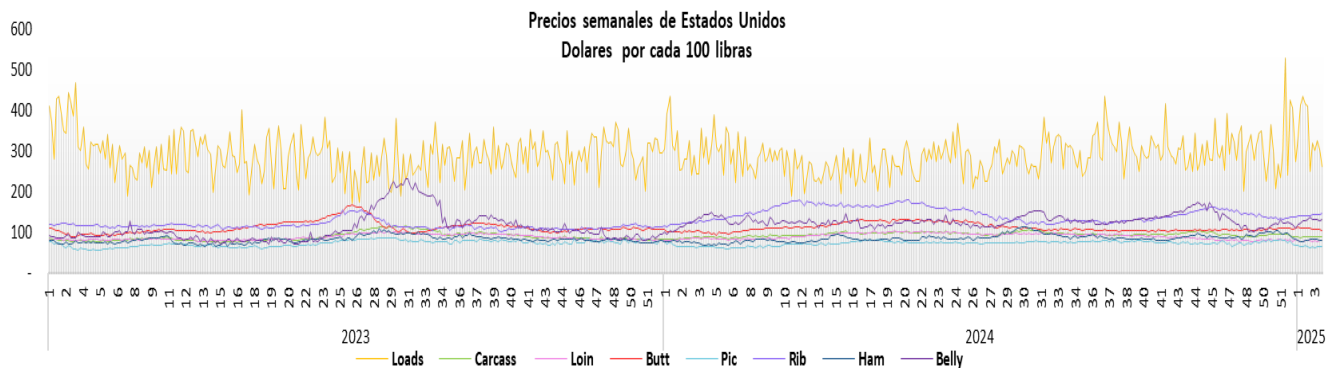




Mercado de Estados Unidos (precio del cerdo dólares/libra)								
Año	2024	2025		Variación				
Semana	3	3	2	Semanal			Anual	
Periodo	Último	Último	Anterior					
	15-19 ene	13-17 ene	06-10 ene	(pesos)	(%)	(pesos)	(%)	
<b>(Carcass) Weighted Average Price</b>	\$ 47.28	\$79.65	\$78.98	🟢	\$0.67	0.8%	🟢	\$32.37 68.5%
<b>LIVE HOG</b>								
<b>Carcass, Prior Day</b>		\$91.75	\$90.34	🟢	\$1.40	1.6%		
<b>Dorchester</b>	\$ 36.00	\$57.40	\$55.00	🟢	\$2.40	4.4%	🟢	\$21.40 59.4%
<b>Illinois</b>	\$ 34.40	\$56.00	\$56.00	🟡	\$0.00	0.0%	🟢	\$21.60 62.8%
<b>Primal Cutout*</b>								
<b>Loads</b>	\$ 276.24	\$303.04	\$385.95	🔴	-\$82.92	-21.5%	🟢	\$26.79 9.7%
<b>Carcass</b>	\$ 88.02	\$90.45	\$89.72	🟢	\$0.73	0.8%	🟢	\$2.43 2.8%
<b>Loin</b>	\$ 85.74	\$80.33	\$79.75	🟢	\$0.58	0.7%	🔴	-\$5.41 -6.3%
<b>Butt</b>	\$ 103.79	\$107.35	\$110.63	🔴	-\$3.28	-3.0%	🟢	\$3.56 3.4%
<b>Picnic</b>	\$ 65.52	\$65.23	\$65.30	🔴	-\$0.07	-0.1%	🔴	-\$0.29 -0.4%
<b>Rib</b>	\$ 125.19	\$145.30	\$140.80	🟢	\$4.50	3.2%	🟢	\$20.11 16.1%
<b>Ham</b>	\$ 76.04	\$82.41	\$79.48	🟢	\$2.93	3.7%	🟢	\$6.37 8.4%
<b>Belly</b>	\$ 126.68	\$130.61	\$130.81	🔴	-\$0.20	-0.2%	🟢	\$3.93 3.1%

Fuente: Opormex con datos de porkcheckoff y United States Department of Agriculture (USDA)

Nota: \* Dólares por cada 100 libras



FUTURES-QUOTES Lean Hog CME (cierre jueves 23/01/2025)									
Lean Hog HEJ5	87.100	-0.175	(-0.20%)					16,665	
MONTH	LAST	CHANGE		PRIOR SETTLE	OPEN	HIGH	LOW	VOLUME	UPDATED
feb-25 HEG5	82.075	+0.600	(+0.74%)	81.475	81.525	82.5	81.175	21,657	13:04:59 CT 23 Jan 2025
APR 2025 HEJ5	87.100	-0.175	(-0.20%)	87.275	87.150	87.925	86.150	16,665	13:04:59 CT 23 Jan 2025
May-25 HEK5	91.900	-0.100	(-0.11%)	92.000	91.350	92.325	91.050	68	13:04:10 CT 23 Jan 2025

Fuente: tomado de CME Group