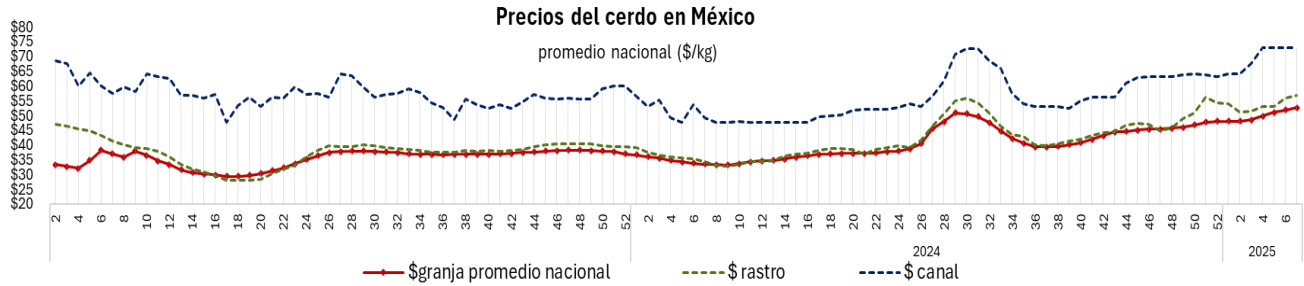




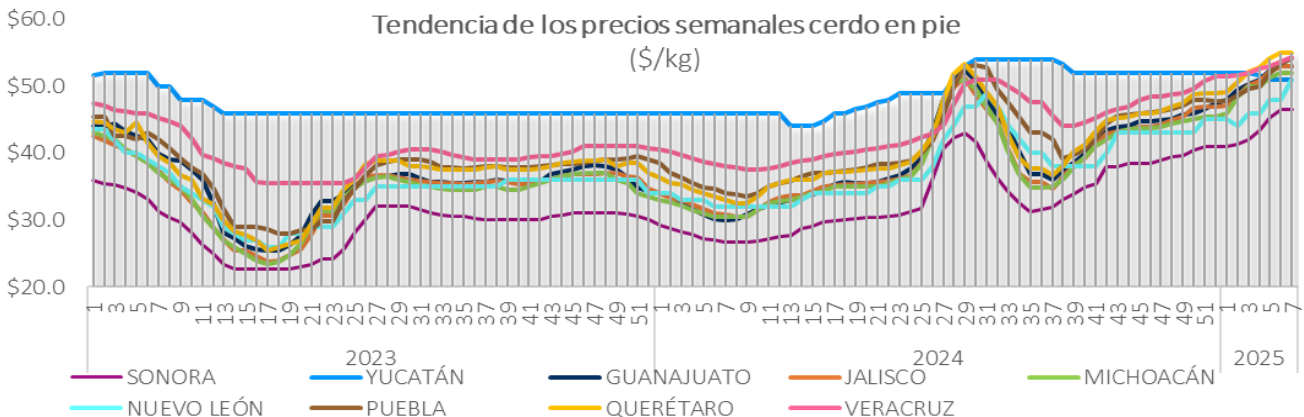
Precios del cerdo en México
(promedio nacional \$/kg)

Año	2024	2025		Variación					
Semana	7	7	6	Semanal		Anual			
Periodo	Último	Último	Anterior						
	12-16 feb	10-14 feb	04-07 feb	(pesos)	(%)	(pesos)		(%)	
Granja	\$ 33.44	\$52.52	\$51.80	⬆️	\$0.72	1.4%	⬆️	\$19.08	57.1%
Rastro SNIIM	\$ 34.20	\$56.65	\$55.69	⬆️	\$0.96	1.7%	⬆️	\$22.45	65.6%
Canal SNIIM	\$ 49.10	\$73.00	\$73.00	↔️	\$0.00	0.0%	⬆️	\$23.90	48.7%



Precios del cerdo en granja
(promedio por región \$/kg)

Año	2024	2025		Variación					
Semana	7	7	6	Semanal		Anual			
Periodo	Último	Último	Anterior						
	12-16 feb	10-14 feb	04-07 feb	(pesos)	(%)	(pesos)		(%)	
Guanajuato	\$ 30.00	\$53.00	\$53.00	↔️	\$0.00	0.0%	⬆️	\$23.00	76.7%
Jalisco	\$ 30.87	\$53.00	\$52.92	⬆️	\$0.08	0.2%	⬆️	\$22.13	71.7%
Michoacán	\$ 30.50	\$52.00	\$52.00	↔️	\$0.00	0.0%	⬆️	\$21.50	70.5%
Nuevo León	\$ 32.00	\$51.00	\$48.00	⬆️	\$3.00	6.3%	⬆️	\$19.00	59.4%
Puebla	\$ 34.00	\$54.10	\$53.27	⬆️	\$0.83	1.6%	⬆️	\$20.10	59.1%
Querétaro	\$ 33.00	\$55.00	\$54.93	⬆️	\$0.07	0.1%	⬆️	\$22.00	66.7%
Sonora	\$ 27.00	\$46.50	\$46.50	↔️	\$0.00	0.0%	⬆️	\$19.50	72.2%
Veracruz	\$ 38.00	\$54.33	\$53.67	⬆️	\$0.67	1.2%	⬆️	\$16.33	43.0%
Yucatán	\$ 46.00	\$51.00	\$51.00	↔️	\$0.00	0.0%	⬆️	\$5.00	10.9%



Fuente: OPORMEX, con datos propios



Precios al mayoreo SNIIM
(\$/kg)

Año	2024	2025		Variación					
Semana	7	7	6	Semanal			Anual		
Periodo	Último	Último	Anterior	Semanal		Anual			
	12-16 feb	10-14 feb	04-07 feb	(pesos)	(%)	(pesos)	(%)		
Cabeza	\$ 29.79	\$32.00	\$32.00	↔	\$0.00	0.0%	↕	\$2.21	7.4%
Chuleta ahumada	\$ 63.90	\$80.00	\$80.00	↔	\$0.00	0.0%	↕	\$16.10	25.2%
Espinazo	\$ 53.87	\$70.00	\$70.00	↔	\$0.00	0.0%	↕	\$16.13	30.0%
Lomo	\$ 73.87	\$100.00	\$100.00	↔	\$0.00	0.0%	↕	\$26.13	35.4%
Pierna	\$ 58.13	\$84.00	\$84.00	↔	\$0.00	0.0%	↕	\$25.87	44.5%

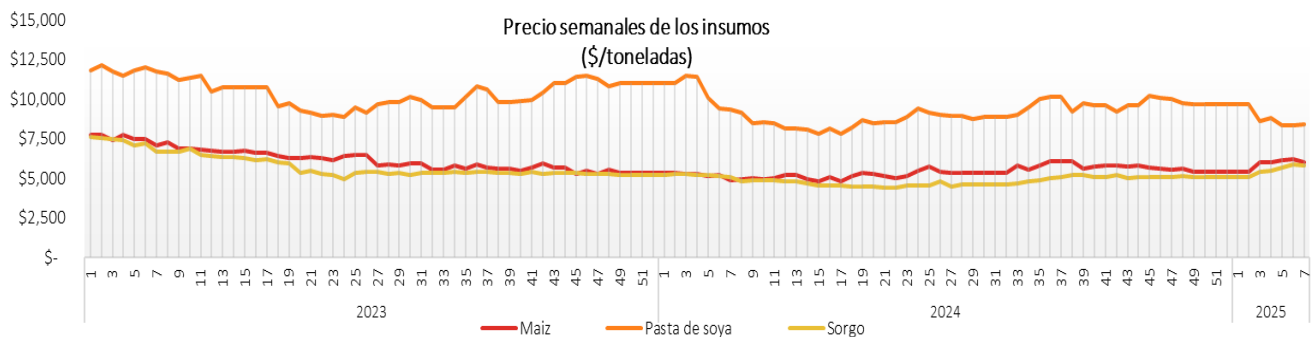
Precios al consumidor
(nacional PROFECO \$/kg)

Año	2024	2025		Variación					
Semana	7	7	6	Semanal			Anual		
Periodo	Último	Último	Anterior	Semanal		Anual			
	12-16 feb	10-14 feb	04-07 feb	(pesos)	(%)	(pesos)	(%)		
Cabeza	\$ 50.97	\$52.99	\$52.36	↕	\$0.63	1.2%	↕	\$2.02	4.0%
Chuleta natural	\$ 91.19	\$120.34	\$123.32	↘	-\$2.98	-2.4%	↕	\$29.15	32.0%
Entrecot ahumado	\$ 118.25	\$131.22	\$129.85	↕	\$1.37	1.1%	↕	\$12.97	11.0%
Espinazo	\$ 92.33	\$101.95	\$97.42	↕	\$4.53	4.6%	↕	\$9.61	10.4%
Lomo	\$ 117.37	\$139.34	\$135.35	↕	\$3.99	2.9%	↕	\$21.97	18.7%
Manitas	\$ 61.43	\$72.84	\$72.78	↕	\$0.06	0.1%	↕	\$11.41	18.6%
Milanesa	\$ 111.69	\$128.61	\$129.79	↘	-\$1.18	-0.9%	↕	\$16.93	15.2%
Molida	\$ 112.20	\$123.82	\$121.48	↕	\$2.33	1.9%	↕	\$11.62	10.4%
Pierna	\$ 74.60	\$89.17	\$92.38	↘	-\$3.21	-3.5%	↕	\$14.57	19.5%

Precios de los insumos
(\$/kg)

Año	2024	2024		Variación					
Semana	7	7	6	Semanal			Anual		
Periodo	Último	Último	Anterior	Semanal		Anual			
	12-16 feb	10-14 feb	04-07 feb	(pesos)	(%)	(pesos)	(%)		
Maíz	\$ 4,900.00	\$6,000.00	\$6,200.00	↘	-\$200.0	-3.2%	↕	\$1,100.0	22.4%
Pasta de Soya	\$ 9,380.00	\$8,400.00	\$8,350.00	↕	\$50.0	0.6%	↘	-\$980.0	-10.4%
Sorgo	\$ 5,080.00	\$5,780.00	\$5,900.00	↘	-\$120.00	-2.0%	↕	\$700.0	13.8%

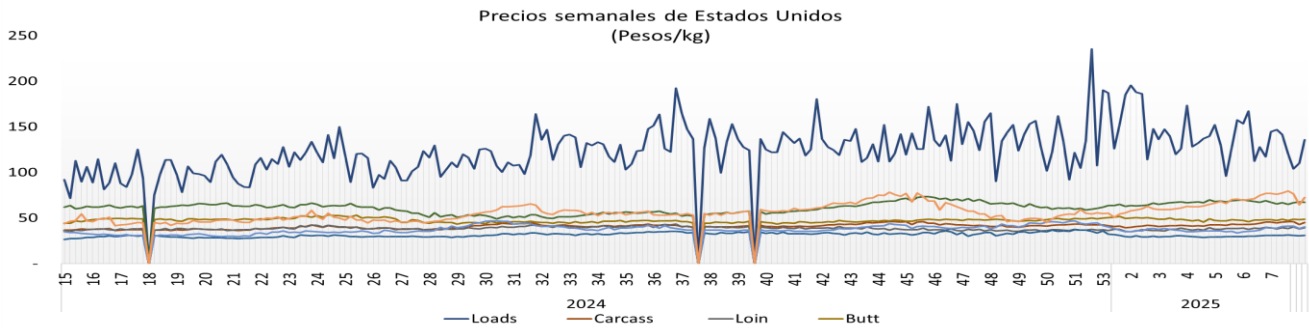
Fuente: Opormex con datos de ANFACA





Mercado de Estados Unidos									
precio del cerdo (expresado en pesos/kg)									
Año	2024	2025		Variación					
Semana	7	7	6	Semanal		Anual			
Periodo	Último	Último	Anterior						
	12-16 feb	10-14 feb	04-07 feb	(pesos)	(%)	(pesos)	(%)		
(Carcass)									
Weighted Average Price	\$ 24.24	\$39.78	\$38.50	⬆️	\$1.28	3.3%	⬆️	\$15.53	64.1%
LIVE HOG									
Carcass, Prior Day		\$45.34	\$43.16	⬆️	\$2.18	5.1%			
Dorchester	\$ 18.06	\$27.85	\$27.54	⬆️	\$0.31	1.1%	⬆️	\$9.79	54.2%
Illinois	\$ 15.05	\$26.76	\$25.91	⬆️	\$0.86	3.3%	⬆️	\$11.71	77.8%
Primal Cutout									
Loads	\$ 114.13	\$133.98	\$143.45	⬆️	-\$9.47	-6.6%	⬆️	\$19.85	17.4%
Carcass	\$ 32.37	\$45.28	\$43.04	⬆️	\$2.25	5.2%	⬆️	\$12.91	39.9%
Loin	\$ 31.46	\$38.90	\$38.40	⬆️	\$0.50	1.3%	⬆️	\$7.44	23.6%
Butt	\$ 37.16	\$47.82	\$47.19	⬆️	\$0.63	1.3%	⬆️	\$10.66	28.7%
Picnic	\$ 22.80	\$30.86	\$29.81	⬆️	\$1.05	3.5%	⬆️	\$8.06	35.4%
Rib	\$ 51.43	\$66.50	\$68.55	⬆️	-\$2.05	-3.0%	⬆️	\$15.07	29.3%
Ham	\$ 27.02	\$39.63	\$35.12	⬆️	\$4.51	12.8%	⬆️	\$12.61	46.7%
Belly	\$ 48.41	\$77.25	\$71.27	⬆️	\$5.98	8.4%	⬆️	\$28.84	59.6%

Fuente: Opormex con datos de porkcheckoff y United States Department of Agriculture (USDA)



FUTURES-QUOTES Lean Hog CME (cierre jueves 20/02/2025)									
Lean Hog HEJ5	88.600	-1.150	(-1.28%)					30,073	
MONTH	LAST	CHANGE		PRIOR SETTLE	OPEN	HIGH	LOW	VOLUME	UPDATED
APR 2025 HEJ5	88.6	-1.150	(-1.28%)	89.75	89.5	90.375	88.4	30,073	13:04:59 CT 20/02/2025
May-25 HEK5	92.500	-1.125	(-1.20%)	93.625	93.150	94.050	92.350	248	13:03:42 CT 20/02/2025
Jun-25 HEM5	100.425	-1.250	(-1.23%)	101.675	101.500	101.950	100.225	9,938	13:04:59 CT 20/02/2025

Fuente: tomado de CME Group